

คู่มือการปฏิบัติงาน หน่วยตรวจสอบภายใน

สำนักงานเขตพื้นที่การศึกษาประถมศึกษาสกลนคร เขต 2



<https://web2.sakon2.go.th/>

การตรวจสอบภายใน

หลักการทั่วไปเกี่ยวกับการตรวจสอบภายใน

การตรวจสอบภายในเป็นเครื่องมือหรือกลไกที่สำคัญของฝ่ายบริหาร ในการประเมินผลสัมฤทธิ์ของการดำเนินงาน และระบบการควบคุมภายในขององค์กร ทั้งนี้ ปัจจัยสำคัญประการหนึ่งที่จะทำให้งานตรวจสอบภายในประสบความสำเร็จ คือผู้บริหารสามารถนำผลผลิตของงานตรวจสอบภายในไปใช้ในการบริหารงานได้อย่างมีประสิทธิภาพ ช่วยให้เกิดมูลค่าเพิ่มและความสำเร็จแก่องค์กร ฉะนั้น เพื่อให้เกิดประโยชน์สูงสุดดังกล่าว ผู้รับผิดชอบการปฏิบัติงานตรวจสอบภายในอันได้แก่ผู้ตรวจสอบภายในหรือผู้ที่ได้รับมอบหมายให้ปฏิบัติงานด้านการตรวจสอบภายใน จึงควรมีความเข้าใจถึงภาพรวมเกี่ยวกับการตรวจสอบภายใน มีความรู้ในหลักการ และวิธีการตรวจสอบ รวมทั้งต้องปฏิบัติงานให้เป็นไปตามมาตรฐานการตรวจสอบที่ยอมรับโดยทั่วไป ทั้งจากหลักการสากลและตามที่กำหนดโดยหน่วยงานกลางที่เกี่ยวข้องของทางราชการเพื่อให้ ผู้ปฏิบัติหน้าที่ดังกล่าวสามารถเลือกใช้เทคนิคแนวทางการตรวจสอบที่เหมาะสมกับภารกิจและสภาพแวดล้อมขององค์กร

ความหมายของการตรวจสอบภายใน

การตรวจสอบภายใน หมายถึง กิจกรรมการให้หลักประกันอย่างเที่ยงธรรมและการให้ คำปรึกษาอย่างเป็นอิสระ ซึ่งจัดให้มีขึ้นเพื่อเพิ่มคุณค่าและปรับปรุงการปฏิบัติงานขององค์กรให้ดีขึ้น การตรวจสอบภายในช่วยให้องค์กรบรรลุถึงเป้าหมายที่วางไว้ ด้วยการประเมินและปรับปรุงประสิทธิภาพของกระบวนการบริหารความเสี่ยง การควบคุมและการกำกับดูแลอย่างเป็นระบบและเป็นระเบียบ (ที่มา : The Institute of Internal Auditors : IIA)

ความสำคัญและประโยชน์ของการตรวจสอบภายใน

การตรวจสอบภายใน เป็นการให้บริการข้อมูลแก่ฝ่ายบริหาร และเป็นหลักประกันขององค์กรในด้านการประเมินประสิทธิผลและประสิทธิภาพของระบบการควบคุมภายในที่เหมาะสม ทั้งในด้านการเงินและการบริหารงาน เพื่อส่งเสริมการปฏิบัติงานให้บรรลุวัตถุประสงค์และเป้าหมายขององค์กร โดยการเสนอรายงานเกี่ยวกับกิจกรรมการเพิ่มมูลค่าขององค์กร รวมทั้ง การเป็นผู้ให้คำปรึกษากับฝ่ายบริหารในการปรับปรุงประสิทธิภาพการทำงานเพื่อเพิ่มประสิทธิผล และดูแลให้มีการใช้ทรัพยากรอย่างประหยัดและคุ้มค่า ซึ่งการตรวจสอบภายในมีส่วนผลักดันความสำเร็จดังกล่าว ดังนี้

๑. ส่งเสริมให้เกิดกระบวนการกำกับดูแลที่ดี (Good Governance) และความโปร่งใสในการปฏิบัติงาน (Transparency) ป้องกันการประพฤติมิชอบหรือการทุจริต และเป็นการลดความเสี่ยงที่อาจเกิดขึ้นจนทำให้การดำเนินงานไม่บรรลุวัตถุประสงค์
๒. ส่งเสริมให้เกิดการบันทึกบัญชีและรายงานตามหน้าที่ความรับผิดชอบ (Accountability and Responsibility) ทำให้องค์กรได้ข้อมูลหรือรายงานตามหน้าที่ที่รับผิดชอบ และเป็นพื้นฐานของ หลักความโปร่งใส (Transparency) และความสามารถตรวจสอบได้ (Auditability)
๓. ส่งเสริมให้เกิดประสิทธิภาพและประสิทธิผลของการปฏิบัติงาน (Efficiency and Effectiveness of Performance) ขององค์กร เนื่องจากการตรวจสอบภายในเป็นการประเมิน วิเคราะห์ เปรียบเทียบข้อมูลทุกด้านในการปฏิบัติงาน จึงเป็นข้อมูลที่สำคัญที่ช่วยปรับปรุงระบบงานให้สะดวก รวดกุม ลดขั้นตอนที่ซ้ำซ้อนและให้เหมาะสมกับสถานการณ์ตลอดเวลา ช่วยลดเวลาและค่าใช้จ่าย เป็นสื่อกลางระหว่างผู้บริหารและผู้ปฏิบัติงานในการประสานและลดปัญหาความไม่เข้าใจในนโยบาย
๔. เป็นมาตรการถ่วงดุลแห่งอำนาจ (Check and Balance) ส่งเสริมให้เกิดการจัดสรร การใช้ทรัพยากรขององค์กรเป็นไปอย่างเหมาะสมตามลำดับความสำคัญ เพื่อให้ได้ผลงานที่เป็นประโยชน์สูงสุดต่อองค์กร

๕. ให้สัญญาณเตือนภัยล่วงหน้า (Warning Signals) ของการประพตติมิชอบหรือการทุจริตในองค์กร ลดโอกาสความร้ายแรงและความเสี่ยงที่อาจเกิดขึ้น รวมทั้งเพื่อเพิ่มโอกาสของความสำเร็จของงาน

วัตถุประสงค์และขอบเขตการตรวจสอบภายใน

วัตถุประสงค์ของการตรวจสอบภายใน คือ การปฏิบัติงานโดยอิสระปราศจากการแทรกแซงในการทำหน้าที่ตรวจสอบและประเมินผลการดำเนินงานกิจกรรมต่าง ๆ ภายในองค์กร ด้วยการปฏิบัติงาน เกี่ยวกับการวิเคราะห์ ประเมิน ให้คำปรึกษา ให้ข้อมูลและข้อเสนอแนะ เพื่อสนับสนุนผู้ปฏิบัติงานทุกระดับขององค์กรสามารถปฏิบัติหน้าที่และดำเนินงานเป็นไปตามกฎหมาย ระเบียบ ข้อบังคับที่เกี่ยวข้องอย่างมีประสิทธิภาพยิ่งขึ้น ผลการดำเนินงานตรวจสอบภายในจะอยู่ในรูปของรายงานผลที่มีประโยชน์ต่อการ ตัดสินใจของผู้บริหาร รวมถึงการสนับสนุนให้มีการควบคุมภายในที่มีประสิทธิภาพภายใต้ค่าใช้จ่ายที่เหมาะสม

ขอบเขตของงานตรวจสอบภายใน ประกอบด้วย

๑. การสอบทานความเชื่อถือได้และความสมบูรณ์ของสารสนเทศ ด้านการบัญชี การเงิน และการดำเนินงาน
๒. การสอบทานให้เกิดความมั่นใจว่าระบบที่ใช้เป็นไปตามนโยบาย แผน และวิธีปฏิบัติงานที่องค์กรกำหนดไว้ และควรแสดงผลกระทบสำคัญที่เกิดขึ้น
๓. การสอบทานวิธีการป้องกันดูแลทรัพย์สินว่าเหมาะสม และสามารถพิสูจน์ความมีอยู่จริงของทรัพย์สินเหล่านั้นได้
๔. การประเมินการใช้ทรัพยากรว่าเป็นไปโดยความประหยัดและมีประสิทธิภาพ
๕. การสอบทานการปฏิบัติงานในความรับผิดชอบของเจ้าหน้าที่ระดับต่าง ๆ ว่าได้ผลตามวัตถุประสงค์และเป้าหมาย รวมถึงความคืบหน้าตามแผนงานที่กำหนดไว้
๖. การสอบทานและประเมินผลความเหมาะสมและความเพียงพอของระบบการควบคุมภายในขององค์กร

ประเภทของการตรวจสอบภายใน

ลักษณะการดำเนินงานของแต่ละองค์กรที่มีความหลากหลายแตกต่างกัน ทำให้จำเป็นต้องใช้วิธีปฏิบัติการตรวจสอบให้เหมาะสม เพื่อให้มั่นใจว่างานตรวจสอบภายในครอบคลุมถึงกิจกรรมต่าง ๆ ในองค์กร โดยมีวัตถุประสงค์เพื่อให้ทราบถึงจุดอ่อน จุดแข็งของการบริหารงาน ระบบการควบคุมภายใน ความถูกต้อง เชื่อถือได้ของข้อมูลทางบัญชีและการเงิน การควบคุมดูแลและการใช้ทรัพยากร การปฏิบัติตามระเบียบคำสั่ง การประเมินประสิทธิผล ประสิทธิภาพและความประหยัดในการจัดการและการบริหารงานของผู้บริหารในองค์กร จากนั้นจึงรวบรวมข้อบกพร่องต่าง ๆ ทำรายงานเสนอแนะฝ่ายบริหาร เพื่อพิจารณา ส่งการแก้ไขปรับปรุงต่อไป

วัตถุประสงค์และเป้าหมายของการตรวจสอบแต่ละระบบงาน หรือแต่ละกิจกรรมจะมีส่วนสำคัญในการ กำหนดวิธีการตรวจสอบ และสามารถแยกประเภทของการตรวจสอบภายในที่ใช้กัน โดยทั่วไปเป็น ๖ ประเภท ดังนี้

๑. การตรวจสอบทางการเงิน (Financial Auditing)
๒. การตรวจสอบการดำเนินงาน (Performance Auditing)
๓. การตรวจสอบการบริหาร (Management Auditing)
๔. การตรวจสอบการปฏิบัติตามข้อกำหนด (Compliance Auditing)
๕. การตรวจสอบระบบงานสารสนเทศ (Information System Auditing)
๖. การตรวจสอบพิเศษ (Special Auditing)

๑. การตรวจสอบทางการเงิน (Financial Auditing) เป็นการตรวจสอบความถูกต้องเชื่อถือได้ของข้อมูลและตัวเลขต่าง ๆ ทางการเงิน การบัญชีและรายงานทางการเงิน โดยครอบคลุมถึงการดูแลป้องกันทรัพย์สิน และประเมินความเพียงพอของระบบการควบคุมภายในของระบบงานต่าง ๆ ว่ามีเพียงพอที่จะมั่นใจได้ว่าข้อมูลที่บันทึกในบัญชี รายงาน ทะเบียน และเอกสารต่าง ๆ ถูกต้อง และสามารถสอบทานได้หรือเพียงพอที่จะป้องกันการรั่วไหล สูญหาย ของทรัพย์สินต่าง ๆ ได้

๒. การตรวจสอบการดำเนินงาน (Performance Auditing) เป็นการตรวจสอบผลการดำเนินงานตามแผนงาน งานและโครงการขององค์กร ให้เป็นไปตามวัตถุประสงค์และเป้าหมาย หรือหลักการที่กำหนด การตรวจสอบเน้นถึงประสิทธิภาพ ประสิทธิผลและความคุ้มค่า โดยต้องมีผลผลิตและผลลัพธ์เป็นไปตามวัตถุประสงค์หรือเป้าหมาย ซึ่งวัดจากตัวชี้วัดที่เหมาะสม ทั้งนี้ ต้องคำนึงถึงความเพียงพอ ความมีประสิทธิภาพของกิจกรรมการบริหารความเสี่ยงและการควบคุมภายในขององค์กรประกอบด้วย

๒.๑ ความมีประสิทธิภาพ (Efficiency) คือ มีการจัดระบบงานให้มั่นใจได้ว่าการใช้ทรัพยากรสำหรับแต่ละกิจกรรมสามารถเพิ่มผลผลิตและลดต้นทุน อันมีผลทำให้องค์กรได้รับผลประโยชน์อย่างคุ้มค่า

๒.๒ ความมีประสิทธิภาพ (Effectiveness) คือ มีการจัดระบบงาน และวิธีปฏิบัติงาน ซึ่งทำให้ผลที่เกิดจากการดำเนินงานเป็นไปตามเป้าหมายขององค์กร

๒.๓ ความคุ้มค่า (Economy) คือ มีการใช้จ่ายเงินอย่างรอบคอบ ระมัดระวัง ไม่สุรุ่ยสุร่าย ฟุ่มเฟือย ซึ่งส่งผลให้องค์กรสามารถประหยัดต้นทุนหรือลดการใช้ทรัพยากรต่ำกว่าที่กำหนดไว้ โดยยังได้รับผลผลิตตามเป้าหมาย

๓. การตรวจสอบการบริหาร (Management Auditing) เป็นการตรวจสอบการบริหารงานด้านต่าง ๆ ขององค์กร ว่ามีระบบการบริหารจัดการเกี่ยวกับการวางแผน การควบคุม การประเมินผล เกี่ยวกับการงบประมาณ การเงิน การพัสดุและทรัพย์สิน รวมทั้งการบริหารงานด้านต่าง ๆ ว่าเป็นไปอย่างเหมาะสมและสอดคล้องกับภารกิจขององค์กร รวมทั้งเป็นไปตามหลักการบริหารงานและหลักการกำกับ ดูแลที่ดี (Good Governance) ในเรื่องความน่าเชื่อถือ ความรับผิดชอบ ความเป็นธรรม และความโปร่งใส

๔. การตรวจสอบการปฏิบัติตามข้อกำหนด (Compliance Auditing) เป็นการตรวจสอบการปฏิบัติงานต่าง ๆ ขององค์กรว่าเป็นไปตามนโยบาย กฎหมาย ระเบียบ ข้อบังคับ คำสั่ง มติคณะรัฐมนตรีที่เกี่ยวข้องที่กำหนดทั้งจากภายนอกและภายในองค์กร

การตรวจสอบประเภทนี้ อาจจะทำการตรวจสอบโดยเฉพาะหรือถือเป็นส่วนหนึ่งของการตรวจสอบทางการเงิน หรือการตรวจสอบการดำเนินงานก็ได้

๕. การตรวจสอบระบบงานสารสนเทศ (Information System Auditing) เป็นการพิสูจน์ความถูกต้องและเชื่อถือได้ของระบบงานและข้อมูลที่ได้จากการประมวลผลด้วยคอมพิวเตอร์ รวมทั้ง ระบบการเข้าถึงข้อมูล ในการปรับปรุงแก้ไขและการรักษาความปลอดภัยของข้อมูล การตรวจสอบประเภทนี้เป็นส่วนหนึ่งของงานตรวจสอบภายในเกือบทุกงานที่นำระบบคอมพิวเตอร์มาใช้ในการปฏิบัติงานไม่เป็นการตรวจสอบทางการเงิน การตรวจสอบการดำเนินงาน หรือการตรวจสอบการบริหาร ผู้ตรวจสอบภายในจึงจำเป็นต้องมีความรู้ในระบบงานสารสนเทศนี้ เพื่อให้สามารถดำเนินการตรวจสอบได้อย่างมีประสิทธิภาพ

การตรวจสอบประเภทนี้อาจจ้างผู้ตรวจสอบที่มีความเชี่ยวชาญทางคอมพิวเตอร์โดยตรงมาดำเนินการตรวจสอบ เนื่องจากเป็นงานเทคนิคเฉพาะ ผู้ตรวจสอบภายในอาจมีความรู้ ความชำนาญ ไม่เพียงพอ และต้องใช้เวลาานพอสมควรที่จะเรียนรู้ ซึ่งอาจทำให้เกิดความเสียหายแก่งานขององค์กรได้ วัตถุประสงค์ที่สำคัญที่สุดของการตรวจสอบระบบงานสารสนเทศ ก็เพื่อให้ทราบถึงความน่าเชื่อถือของข้อมูลและความปลอดภัยของระบบการประมวลผลด้วยคอมพิวเตอร์

๖. การตรวจสอบพิเศษ (Special Auditing) หมายถึง การตรวจสอบในกรณีที่ได้รับมอบหมายจากฝ่ายบริหาร หรือกรณีที่มีการทุจริตหรือการกระทำที่ส่อไปในทางทุจริต ผิดกฎหมาย หรือกรณีที่มีเหตุอันควรสงสัยว่า จะมีการกระทำที่ส่อไปในทางทุจริตหรือประพฤติน่าสงสัยเกิดขึ้น ซึ่งผู้ตรวจสอบภายในจะดำเนินการตรวจสอบเพื่อค้นหาสาเหตุ ข้อเท็จจริง ผลเสียหายหรือผู้รับผิดชอบ พร้อมทั้งเสนอแนะมาตรการป้องกัน

ความรับผิดชอบและอำนาจหน้าที่ของผู้ตรวจสอบภายใน

งานตรวจสอบภายในเป็นลักษณะงานสนับสนุน ผู้รับผิดชอบในการปฏิบัติหน้าที่งานตรวจสอบ จึงไม่ควรมีอำนาจสั่งการหรือมีอำนาจบริหารงานในสายงานที่ตรวจสอบ และต้องมีความเป็นอิสระในกิจกรรมที่ตนตรวจสอบ เพื่อให้การปฏิบัติงานเป็นไปอย่างอิสระทั้งในการปฏิบัติงานและทัศนคติของ ผู้ตรวจสอบ ความเป็นอิสระมีองค์ประกอบที่สำคัญ ๒ ส่วน ได้แก่

๑. สถานภาพในองค์กรของผู้ตรวจสอบภายใน และความสนับสนุนที่ผู้ตรวจสอบภายในได้รับจากฝ่ายบริหาร นับว่าเป็นปัจจัยที่สำคัญยิ่งที่ส่งผลกระทบต่อระดับคุณภาพ และคุณค่าของบริการที่ ผู้ตรวจสอบภายในจะให้แก่ฝ่ายบริหาร ผู้ตรวจสอบภายในควรขึ้นตรงต่อผู้บริหารสูงสุด เพื่อที่จะสามารถปฏิบัติงานได้ในขอบเขตที่กว้าง และเพื่อให้ข้อตรวจพบ ข้อเสนอแนะต่าง ๆ จะได้รับการพิจารณาสั่งการให้บังเกิดผลได้อย่างมีประสิทธิภาพเพียงพอ

การกำหนดสายการบังคับบัญชาให้ขึ้นตรงต่อผู้บริหารสูงสุด จะทำให้ผู้ตรวจสอบภายในมีอิสระในการตรวจสอบ และทำให้สามารถเข้าถึงเอกสาร หลักฐาน และทรัพยากรต่าง ๆ รวมทั้งบุคคลที่เกี่ยวข้องกับการปฏิบัติงานที่ต้องได้รับการตรวจสอบ

๒. ผู้ตรวจสอบภายในไม่ควรเข้าไปมีส่วนได้เสีย หรือส่วนร่วมในการปฏิบัติงานขององค์กร ในกิจกรรมที่ผู้ตรวจสอบภายในต้องตรวจสอบหรือประเมินผล ผู้ตรวจสอบภายในต้องมีความเป็นอิสระทั้งในการปฏิบัติงานและการเสนอความเห็นในการตรวจสอบ ดังนั้น จึงไม่ควรเป็นกรรมการในคณะกรรมการ ใด ๆ ขององค์กร หรือหน่วยงานในสังกัดอันมีผลกระทบต่อความเป็นอิสระในการปฏิบัติงานและการเสนอความเห็น

มาตรฐานการปฏิบัติงานตรวจสอบภายใน

การตรวจสอบภายในนับเป็นวิชาชีพสาขาหนึ่งที่มีมาตรฐานในการปฏิบัติงาน โดยมี มาตรฐานสากลที่กำหนดโดยสถาบันวิชาชีพ เรียกว่า สถาบันผู้ตรวจสอบภายใน (The Institute of Internal Auditors ; IIA) ทำหน้าที่กำกับดูแลการตรวจสอบภายในระหว่างประเทศ สำนักงานใหญ่ตั้งที่รัฐฟลอริดา ประเทศสหรัฐอเมริกา โดยมีสมาชิก (Charter) จากประเทศต่าง ๆ รวมทั้งประเทศไทย ทั้งนี้ ในภาค ราชอาณาจักรไทย กระทรวงการคลัง โดยกรมบัญชีกลางซึ่งเป็นหน่วยงานกลางด้านการตรวจสอบภายใน ได้กำหนดมาตรฐานการตรวจสอบภายในและจริยธรรม เพื่อให้ผู้ตรวจสอบภายในภาคราชการถือปฏิบัติ

มาตรฐานการตรวจสอบภายใน เป็นการกำหนดข้อปฏิบัติหลัก ๆ ของการปฏิบัติงานตรวจสอบภายใน ประกอบด้วยมาตรฐานด้านคุณสมบัติและมาตรฐานการปฏิบัติงาน ซึ่งมีเนื้อหาโดยสรุปดังนี้

๑. มาตรฐานด้านคุณสมบัติ ประกอบด้วย

๑) การกำหนดถึงวัตถุประสงค์ อำนาจหน้าที่ ความรับผิดชอบ ของงานตรวจ ทั้งนี้หน่วยตรวจสอบภายในควรกำหนดวัตถุประสงค์ อำนาจหน้าที่ และความรับผิดชอบของงานตรวจสอบภายในอย่างเป็นทางการไว้ในกฎบัตรการตรวจสอบภายใน เพื่อใช้เป็นกรอบอ้างอิงและเป็นแนวทางปฏิบัติงานที่สำคัญของหน่วยตรวจสอบภายใน

๒) การกำหนดถึงความเป็นอิสระและความเที่ยงธรรม การปฏิบัติงานตรวจสอบภายในควรมีความเป็นอิสระและผู้ตรวจสอบภายในควรปฏิบัติหน้าที่ด้วยความเที่ยงธรรม ซื่อสัตย์ สุจริตและมีจริยธรรม

๕

๓) การปฏิบัติงานตรวจสอบภายใน ด้วยความเชี่ยวชาญและความระมัดระวังรอบคอบ
ผู้ตรวจสอบภายในควรปฏิบัติหน้าที่ด้วยความเชี่ยวชาญและความระมัดระวังรอบคอบ
เยี่ยงผู้ประกอบวิชาชีพ

๔) การสร้างหลักประกันคุณภาพและการปรับปรุงการปฏิบัติงานอย่างต่อเนื่อง
หัวหน้าหน่วยงานตรวจสอบภายในควรปรับปรุงและรักษาระดับคุณภาพของงานตรวจสอบภายใน
โดยมีการปรับปรุงงานตรวจสอบภายในให้ครอบคลุมทุก ๆ ด้านและติดตามดูแลประสิทธิภาพ ของงานอย่างต่อเนื่อง

๒. มาตรฐานการปฏิบัติงาน โดยกล่าวถึงประเด็นต่าง ๆ ดังนี้

๑) การบริหารงานตรวจสอบภายใน หัวหน้าหน่วยงานตรวจสอบภายใน ควรบริหารงาน
ตรวจสอบภายในให้เกิดสัมฤทธิ์ผลมีประสิทธิภาพ เพื่อให้งานตรวจสอบภายในสามารถสร้างคุณค่าเพิ่มให้กับองค์กร

๒) ลักษณะของงานตรวจสอบภายใน งานตรวจสอบภายใน คือ การประเมินเพื่อเพิ่มคุณค่า
และปรับปรุงการปฏิบัติงานขององค์กรให้ถึงเป้าหมายที่วางไว้ และปรับปรุงประสิทธิภาพของการบริหารความเสี่ยง
โดยการควบคุมและการกำกับดูแล

๓) การวางแผนการปฏิบัติงานตรวจสอบภายใน ผู้ตรวจสอบภายในควรจัดทำแผนการ
ปฏิบัติงานตามภารกิจที่ได้รับมอบหมายทั้งในด้านการให้หลักประกันและการให้คำปรึกษา โดยควรคำนึงถึง

- วัตถุประสงค์ของงานและวิธีการดำเนินงานตรวจสอบภายใน อันจะทำให้การปฏิบัติงานบรรลุผล
- ความเสี่ยงที่สำคัญ ๆ ที่มีผลกระทบต่อความสำเร็จ และความเสี่ยงที่อยู่ในระดับที่ยอมรับได้
- ความเพียงพอและความมีประสิทธิภาพของกิจกรรมการบริหารความเสี่ยง

และระบบการควบคุม เมื่อเปรียบเทียบกับกรอบการปฏิบัติงาน กฎ ระเบียบ ข้อบังคับที่เกี่ยวข้อง

- โอกาสในการปรับปรุงกิจกรรมการบริหารความเสี่ยงและระบบการควบคุม

ภายในให้ดีขึ้น

๔) การปฏิบัติงานตรวจสอบ

ผู้ตรวจสอบภายในควรรวบรวม วิเคราะห์ ประเมิน และบันทึกข้อมูลให้เพียงพอต่อการ
ปฏิบัติงานที่ได้รับมอบหมายให้บรรลุตามวัตถุประสงค์ และหัวหน้าหน่วยงานตรวจสอบภายในควรควบคุมการปฏิบัติงาน
ที่ได้มอบหมายอย่างใกล้ชิด เพื่อให้เกิดความมั่นใจว่าการปฏิบัติงานจะสามารถบรรลุตามวัตถุประสงค์ที่กำหนดไว้อย่าง
มีประสิทธิภาพ ซึ่งจะเป็นการช่วยพัฒนาเจ้าหน้าที่ตรวจสอบภายในด้วย

๕) การรายงานผลการปฏิบัติงาน

ผู้ตรวจสอบภายในควรรายงานผลการปฏิบัติงานอย่างทันกาล โดยรายงานดังกล่าวประกอบด้วย
วัตถุประสงค์ ขอบเขต การสรุปผลการตรวจสอบ ความคิดเห็น ข้อเสนอแนะ และแนวทางในการปรับปรุงแก้ไขที่
สามารถนำไปปฏิบัติได้ด้วยความถูกต้อง ครบถ้วน ชัดเจน เที่ยงธรรม รัดกุม สร้างสรรค์และรวดเร็ว รวมทั้งควร
เผยแพร่ผลการปฏิบัติงานให้บุคคลที่เกี่ยวข้องและเหมาะสมได้รับทราบ

๖) การติดตามผล

หัวหน้าหน่วยงานตรวจสอบภายในควรกำหนดระบบการติดตามผลว่าได้มีการนำ ข้อเสนอแนะ
ในรายงานผลการปฏิบัติงานไปสู่การปฏิบัติ

๗) การยอมรับสภาพความเสี่ยง

หัวหน้าหน่วยงานตรวจสอบภายในควรนำเรื่องความเสี่ยงที่อาจก่อให้เกิดความเสียหาย แก่องค์กร
ซึ่งยังไม่ได้รับการแก้ไขหรือกับผู้บริหาร

จริยธรรมของผู้ตรวจสอบภายใน

เพื่อเป็นการยกฐานะและศักดิ์ศรีของวิชาชีพตรวจสอบภายใน ให้ได้รับการยกย่องและ ยอมรับจากบุคคลทั่วไป รวมทั้งให้การปฏิบัติหน้าที่เป็นไปอย่างมีประสิทธิภาพ ผู้ตรวจสอบภายในควร ยึดถือและดำรงไว้ซึ่งหลักปฏิบัติดังต่อไปนี้

๑. ความมีจุดยืนที่มั่นคง ในเรื่องของความซื่อสัตย์ ความซื่อสัตย์สุจริต และความรับผิดชอบ
๒. การรักษาความลับ ในเรื่องของการเคารพต่อสิทธิแห่งข้อมูลที่ได้รับทราบ
๓. ความเที่ยงธรรม ในเรื่องของการไม่มีส่วนเกี่ยวข้องหรือสร้างความสัมพันธ์ใด ๆ ในอันที่

จะทำให้มีผลกระทบต่อความเที่ยงธรรมในการปฏิบัติงาน

๔. ความสามารถในหน้าที่ ในเรื่องของการความรู้ ทักษะและประสบการณ์ในงานที่ทำ ปฏิบัติงานตามมาตรฐานการตรวจสอบภายในและพัฒนาตนเองอย่างต่อเนื่อง

คุณสมบัติของผู้ตรวจสอบภายใน

นอกเหนือจากคุณสมบัติตามมาตรฐานกำหนดตำแหน่งของสำนักงานคณะกรรมการ ชำระการพลเรือน (สำนักงาน ก.พ.) ผู้ตรวจสอบภายในที่ดีจะต้องเป็นผู้ที่มีความรู้ในวิชาชีพ และความรู้ ในสาขาวิชาอื่นซึ่งจำเป็นต่อการปฏิบัติงานตรวจสอบภายใน และต้องมีคุณสมบัติส่วนตัวที่จำเป็นและ เหมาะสม ดังนี้

๑. มีความเชี่ยวชาญในหลักวิชาพื้นฐานที่จำเป็นต่อการปฏิบัติงานตรวจสอบภายใน เช่น การบัญชี เศรษฐศาสตร์ กฎหมาย ระเบียบ ข้อบังคับที่เกี่ยวข้องกับการปฏิบัติงานขององค์กรทั้งจากภายใน และภายนอก องค์กร และเทคโนโลยีสารสนเทศ
๒. มีความรู้ ความชำนาญ ในการปรับใช้มาตรฐานการตรวจสอบภายใน และเทคนิค การตรวจสอบต่าง ๆ ที่จำเป็นในการตรวจสอบภายใน
๓. มีความรอบรู้เข้าใจในหลักการบริหาร เทคนิคการบริหารงานสมัยใหม่ การวางแผนงาน การจัดทำ และการบริหารงบประมาณ
๔. มีความสามารถในการสื่อสาร การทำความเข้าใจในเรื่องต่าง ๆ การวิเคราะห์ การประเมินผลการเขียนรายงาน
๕. มีความเชื่อมั่นในตนเอง มีความซื่อสัตย์สุจริตต่อองค์กรและเพื่อนร่วมงาน
๖. มีมนุษยสัมพันธ์ที่ดี วางตัวเป็นกลาง รู้จักกาลเทศะ ยึดมั่นในอุดมการณ์ หลักการที่ ถูกต้อง กล้าแสดงความคิดเห็นในสิ่งที่ได้วิเคราะห์ และประเมินจากการตรวจสอบ
๗. มีความอดทน หนักแน่น รับฟังความคิดเห็นผู้อื่น
๘. มีปฏิภาณ ไหวพริบ มีความสามารถที่จะวินิจฉัยและตัดสินใจปัญหาต่าง ๆ ได้อย่างถูกต้อง เที่ยงธรรม
๙. เป็นผู้ที่มีวิสัยทัศน์ มองการณ์ไกล ติดตามวิวัฒนาการที่ทันสมัย มีความคิดริเริ่ม สร้างสรรค์ และมองปัญหาด้วยสายตาเยี่ยงผู้บริหาร

โครงสร้างองค์การงานตรวจสอบภายในภาครัฐ

ปัจจุบันโครงสร้างงานตรวจสอบภายในของส่วนราชการ ประกอบด้วย

๑. หน่วยตรวจสอบภายในระดับกรม / จังหวัด

เป็นสายงานขึ้นตรงกับหัวหน้าส่วนราชการระดับกรมในส่วนกลาง และผู้ว่าราชการจังหวัดในส่วนภูมิภาค โดยมีผู้ตรวจสอบภายในระดับกรมและผู้ตรวจสอบภายในจังหวัดทำหน้าที่เป็นเครื่องมือของผู้บริหารในการตรวจสอบติดตามและประเมินผลการปฏิบัติงานและการบริหารงานของส่วนราชการ รวมทั้งการเป็นที่ปรึกษาของหน่วยงานภายในของส่วนราชการ

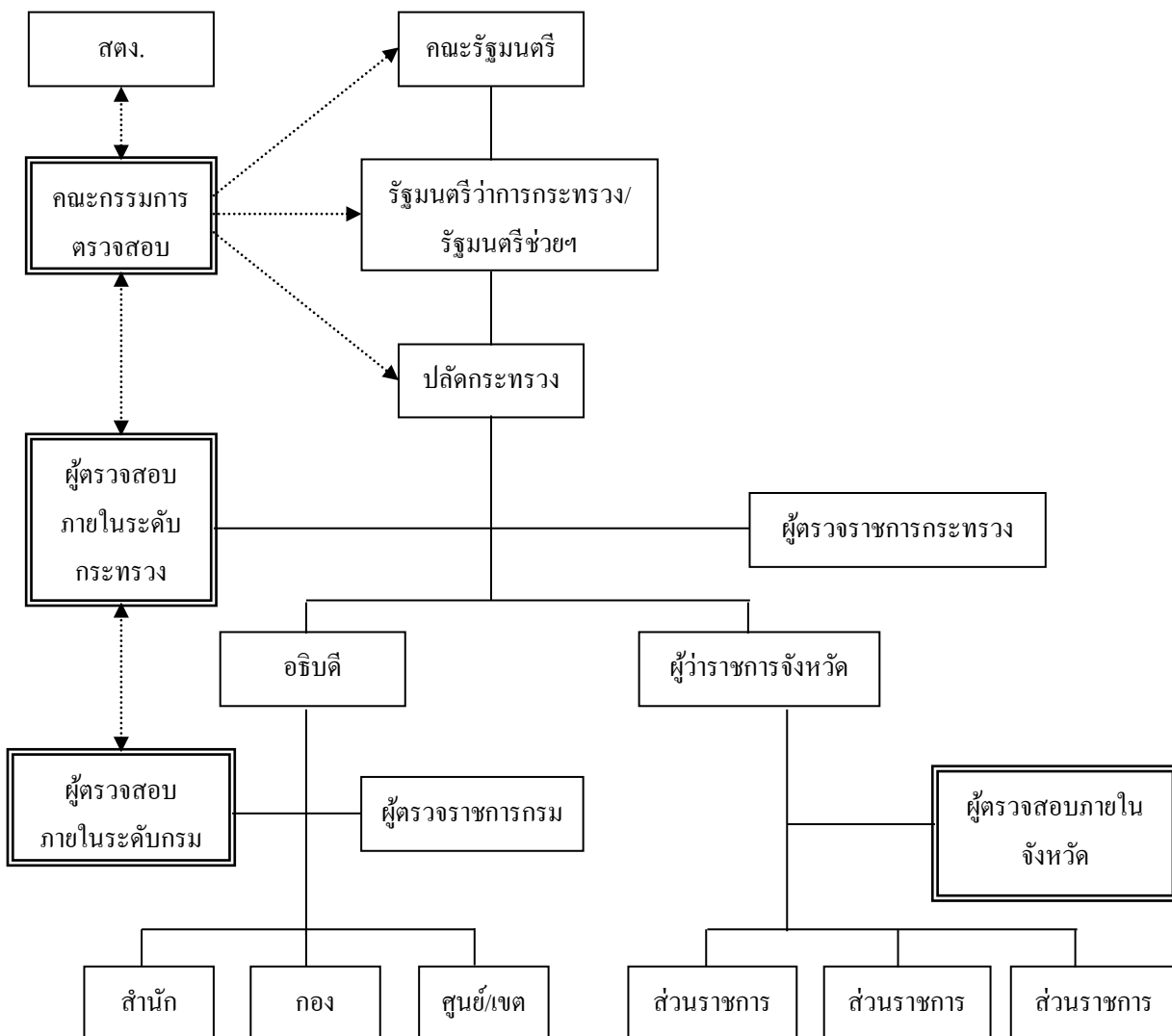
๒. กลุ่มงานตรวจสอบภายในระดับกระทรวง

เป็นสายงานขึ้นตรงกับปลัดกระทรวง และทำหน้าที่เป็นฝ่ายเลขานุการของคณะกรรมการตรวจสอบภาคราชการ โดยมีผู้ตรวจสอบภายในระดับกระทรวง หน้าที่ตรวจสอบและประเมินผลการดำเนินงาน / โครงการที่มีความเสี่ยงสูงหรือที่มีความเชื่อมโยงระหว่างส่วนราชการในกระทรวง ตามที่ ปลัดกระทรวงและ / หรือคณะกรรมการตรวจสอบฯ มอบหมาย

๓. คณะกรรมการตรวจสอบภาคราชการ

แต่งตั้งโดยมติคณะรัฐมนตรี ทำหน้าที่สอบทาน และกำกับดูแลระบบการตรวจสอบภายในในภาพรวมของกระทรวงให้มีประสิทธิภาพ และรายงานผลให้ปลัดกระทรวง หรือรัฐมนตรี หรือคณะรัฐมนตรีทราบ ตามควรแก่กรณี

โครงสร้างองค์การงานตรวจสอบภายในภาคราชการ



กระบวนการปฏิบัติงานตรวจสอบภายใน (Internal Audit Process)

กระบวนการปฏิบัติงานตรวจสอบภายในจำเป็นต้องดำเนินการอย่างเป็นขั้นตอน เพื่อให้ผู้ตรวจสอบภายในสามารถปฏิบัติงานตรวจสอบได้อย่างมั่นใจและได้ผลงานที่มีคุณภาพ ทั้งนี้ ขั้นตอนของการปฏิบัติงานตรวจสอบที่สำคัญประกอบด้วย (ดูแผนภูมิท้ายบท)

๑. การวางแผนตรวจสอบ
๒. การปฏิบัติงานตรวจสอบ
๓. การจัดทำรายงานและติดตามผล

๑. การวางแผนตรวจสอบ

การวางแผนเป็นการคิดล่วงหน้าก่อนที่จะลงมือปฏิบัติงานจริงว่าจะตรวจสอบเรื่องใด ด้วยวัตถุประสงค์อะไร ที่หน่วยรับตรวจใด ณ เวลาไหน และใช้เวลาตรวจสอบเท่าไร โดยใช้ทรัพยากรที่มีอยู่ คือ บุคลากร งบประมาณ และวัสดุอุปกรณ์อย่างเหมาะสม การวางแผนที่ดีช่วยให้การปฏิบัติงานเป็นไปตามวัตถุประสงค์ภายในระยะเวลา งบประมาณ และอัตรากำลังที่กำหนด

การวางแผนตรวจสอบประกอบด้วยเนื้อหาสาระสำคัญ ๓ เรื่อง ได้แก่

- เรื่องที่ ๑ ประเภทของการวางแผนตรวจสอบ
- เรื่องที่ ๒ ขั้นตอนของการวางแผนตรวจสอบ
- เรื่องที่ ๓ การเสนอแผนการตรวจสอบ

เรื่องที่ ๑ ประเภทของการวางแผนตรวจสอบ

ตามกรอบการปฏิบัติงานตรวจสอบ แบ่งการวางแผนตรวจสอบ ออกเป็น ๒ ประเภท ดังนี้

- ๑.๑ การวางแผนการตรวจสอบ (Audit Plan)
- ๑.๒ การวางแผนการปฏิบัติงาน (Engagement Plan)

๑.๑ การวางแผนการตรวจสอบ (Audit Plan)

แผนการตรวจสอบ หมายถึง แผนการปฏิบัติงานที่หัวหน้าหน่วยงานตรวจสอบภายในจัดทำขึ้น โดยทำไว้ล่วงหน้าเกี่ยวกับเรื่องที่จะตรวจสอบ จำนวนหน่วยรับตรวจ ระยะเวลาในการตรวจสอบแต่ละเรื่อง ผู้รับผิดชอบในการตรวจสอบ รวมทั้งงบประมาณที่ใช้ในการปฏิบัติงานตรวจสอบ ทั้งนี้ เพื่อประโยชน์ในการสอบทานความก้าวหน้าของงานตรวจสอบเป็นระยะ เพื่อให้งานตรวจสอบดำเนินไปอย่างราบรื่นทันตามกำหนดเวลา

แผนการตรวจสอบเปรียบเสมือนเข็มทิศชี้ทางการปฏิบัติงานของเจ้าหน้าที่ ผู้ปฏิบัติงานตรวจสอบภายในให้เดินไปในแนวทางที่ได้กำหนดไว้ แผนการตรวจสอบจะกำหนดวัตถุประสงค์ เป้าหมาย และขอบเขตการปฏิบัติงานตรวจสอบอย่างกว้าง ๆ เพื่อให้เกิดประโยชน์ต่อการปฏิบัติงาน และใช้เป็นแนวทางในการจัดทำแผนการปฏิบัติงานของผู้ตรวจสอบภายในต่อไป ทั้งนี้ แผนการตรวจสอบจะแบ่งเป็น ๒ ระดับ ได้แก่

ก. **แผนการตรวจสอบระยะยาว** เป็นแผนที่จัดทำไว้ล่วงหน้ามีระยะเวลาตั้งแต่ ๑ ปีขึ้นไป โดยทั่วไปมีระยะเวลา ๓ - ๕ ปี และแผนฯ ต้องกำหนดให้ครอบคลุมหน่วยรับตรวจที่อยู่ในความรับผิดชอบทั้งหมด และประกอบด้วยรายละเอียด ดังนี้

- หน่วยรับตรวจ หมายถึง หน่วยงานต่างๆ ที่รับผิดชอบ ในการปฏิบัติงานของส่วนราชการหรือหน่วยงานนั้น ๆ
- เรื่องที่จะตรวจสอบ หมายถึง เรื่องหรือแผนงาน งาน / โครงการ ที่จะตรวจสอบภายในแผนการตรวจสอบระยะยาว
- ระยะเวลาที่จะทำการตรวจสอบ หมายถึง ระยะเวลาที่ใช้ในการตรวจสอบหน่วยรับตรวจในแต่ละแห่งหรือในแต่ละเรื่องที่จะตรวจสอบ
- จำนวนคน/วันที่จะทำการตรวจสอบ หมายถึง จำนวนผู้ตรวจสอบ และจำนวนวันที่จะใช้ในการตรวจสอบหน่วยรับตรวจในแต่ละแห่ง หรือในแต่ละเรื่องที่จะตรวจสอบ

ข. แผนการตรวจสอบประจำปี เป็นแผนที่จัดทำไว้ล่วงหน้ามีรอบระยะเวลา ๑ ปี และต้องจัดทำให้สอดคล้องกับแผนการตรวจสอบระยะยาวที่กำหนดไว้ โดยการตั้งหน่วยงานและเรื่องที่จะตรวจสอบในแต่ละปีตามที่ปรากฏในแผนการตรวจสอบระยะยาว มาจัดทำเป็นแผนการตรวจสอบประจำปีประกอบด้วยสาระสำคัญ ดังนี้

(๑) วัตถุประสงค์ของการตรวจสอบ ควรกำหนดวัตถุประสงค์ของการตรวจสอบให้ชัดเจนว่าจะตรวจสอบเพื่อให้ทราบถึงเรื่องอะไรบ้าง เพื่อจะได้กำหนดขอบเขตการปฏิบัติงานให้บรรลุวัตถุประสงค์ได้ เช่น เพื่อให้แน่ใจว่าการดำเนินงานของงาน/โครงการต่าง ๆ มีประสิทธิผล ประสิทธิภาพและประหยัด มีการบริหารจัดการที่ดี การปฏิบัติงานเป็นไปตามกฎหมาย ระเบียบ ข้อบังคับ หรือมติคณะรัฐมนตรีที่เกี่ยวข้อง นโยบาย และวิธีการปฏิบัติงานที่หน่วยงานกำหนด รวมทั้งการจัดทำรายงานทางการเงินเป็นไปอย่างถูกต้อง เชื่อถือได้ และทันเวลา

(๒) ขอบเขตการปฏิบัติงานตรวจสอบ ควรกำหนดขอบเขตการปฏิบัติงานตรวจสอบ เพื่อให้ทราบว่าดำเนินการตรวจสอบในหน่วยรับตรวจใดและเรื่องใดที่จะตรวจสอบบ้าง เมื่อไร ความถี่ในการตรวจสอบ ระยะเวลาที่จะทำการตรวจสอบแต่ละเรื่อง และจำนวนคน/วันที่จะทำการตรวจสอบแต่ละเรื่อง ขอบเขตการปฏิบัติงานควรกำหนดให้สอดคล้องกับแผนการตรวจสอบระยะยาว

(๓) ผู้รับผิดชอบในการตรวจสอบ

(๔) งบประมาณที่ใช้ในการปฏิบัติงานตรวจสอบ

๑.๒ แผนการปฏิบัติงาน (Engagement Plan)

เมื่อหัวหน้าหน่วยงานตรวจสอบภายในได้จัดทำแผนการตรวจสอบตามข้อ ๑.๑ เสร็จเรียบร้อยแล้ว หัวหน้าหน่วยงานตรวจสอบภายในจะต้องมอบหมายให้ผู้ตรวจสอบภายในดำเนินการตรวจสอบ ตามแผนการตรวจสอบที่วางไว้ โดยผู้ตรวจสอบภายในจะต้องวางแผนการปฏิบัติงานก่อนการตรวจสอบ ฉะนั้น แผนการปฏิบัติงานจึงหมายถึงแผนปฏิบัติงานที่ผู้ตรวจสอบภายใน ซึ่งได้รับมอบหมายให้ดำเนินการตรวจสอบ ได้จัดทำขึ้นล่วงหน้าว่าจะตรวจสอบเรื่องใด ที่หน่วยรับตรวจใด ด้วยวัตถุประสงค์ ขอบเขต การตรวจสอบ และวิธีการตรวจสอบใด จึงจะทำให้การปฏิบัติงานตรวจสอบบรรลุผลสำเร็จตามที่ได้รับมอบหมาย

เรื่องที่ ๒ ขั้นตอนของการวางแผนตรวจสอบ

เพื่อให้การวางแผนการตรวจสอบเป็นไปอย่างมีประสิทธิภาพ ผู้ตรวจสอบภายในควรดำเนินการตามลำดับขั้นตอนดังนี้

๒.๑ การสำรวจข้อมูลเบื้องต้น

๒.๒ การประเมินผลระบบการควบคุมภายใน

๒.๓ การประเมินความเสี่ยง

๒.๔ การวางแผนการตรวจสอบ

๒.๕ การวางแผนการปฏิบัติงาน

๒.๑ การสำรวจข้อมูลเบื้องต้น

การสำรวจข้อมูลเบื้องต้นมีวัตถุประสงค์เพื่อให้ผู้ตรวจสอบภายในเรียนรู้ และทำความเข้าใจเกี่ยวกับงานของหน่วยงานที่ต้องทำการตรวจสอบในรายละเอียด รวมทั้งทำความเข้าใจกับหน่วยงานและระบบงานที่จะเลือกมาตรวจสอบ ซึ่งจะช่วยให้ผู้ตรวจสอบภายในสามารถประเมินความเสี่ยงในขั้นต้นก่อนจะดำเนินการตรวจสอบได้อย่างเหมาะสมและเป็นระบบ

ผู้ตรวจสอบภายในควรสำรวจข้อมูลเบื้องต้นทุกครั้งก่อนดำเนินการตรวจสอบในแต่ละปีหรือ ในขั้นตอนถัดไปหากพิจารณาว่ามีความจำเป็นต่อการปฏิบัติงาน โดยอาจศึกษาข้อมูลต่าง ๆ จากแผนภูมิ การจัดแบ่งส่วนงาน นโยบาย เป้าหมาย วัตถุประสงค์ ระเบียบปฏิบัติขององค์กร และทำความเข้าใจเกี่ยวกับแผนกลยุทธ์ แผนการปฏิบัติงาน และคู่มือการปฏิบัติงาน การให้ได้ว่ามาซึ่งข้อมูลดังกล่าวเพิ่มขึ้น ผู้ตรวจสอบภายในอาจใช้วิธีการประชุมหารือกับผู้บริหารของหน่วยรับตรวจ สัมภาษณ์หัวหน้าหน่วยรับตรวจและเจ้าหน้าที่ที่เกี่ยวข้อง สังเกตการณ์ปฏิบัติงานจริง หากเป็นการสำรวจข้อมูลเบื้องต้นเกี่ยวกับงานที่เคยมีการตรวจสอบ มาก่อนแล้ว ผู้ตรวจสอบภายในควรศึกษาข้อมูลจากกระดาษทำการและรายงานผลการปฏิบัติงานในครั้งก่อนประกอบด้วย

๒.๒ การประเมินผลระบบการควบคุมภายใน

ผู้ตรวจสอบภายในต้องประเมินผลระบบการควบคุมภายในที่แต่ละหน่วยรับตรวจได้จัดทำให้มีขึ้นตามระเบียบคณะกรรมการตรวจเงินแผ่นดิน ว่าด้วยการกำหนดมาตรฐานการควบคุมภายใน พ.ศ. ๒๕๔๔ โดยพิจารณาถึงความเหมาะสมและความเพียงพอของระบบการควบคุมภายใน ดังนั้น เพื่อให้บรรลุวัตถุประสงค์ ดังกล่าวและสามารถประเมินผลระบบการควบคุมภายในได้อย่างมีประสิทธิภาพ ผู้ตรวจสอบภายในควรมีความรู้เกี่ยวกับการควบคุมภายในตามแนวคิดของ COSO ซึ่งประกอบด้วยองค์ประกอบ ๕ องค์ประกอบ คือ

- สภาพแวดล้อมการควบคุม (Control Environment)
- การประเมินความเสี่ยง (Risk Assessment)
- กิจกรรมการควบคุม (Control Activities)
- สารสนเทศและการสื่อสาร (Information and Communication)
- การติดตามและประเมินผล (Monitoring and Evaluation)

การประเมินผลระบบการควบคุมภายในมีวัตถุประสงค์เพื่อประเมินความเพียงพอและ ประสิทธิภาพของระบบการควบคุมภายใน เพื่อให้ทราบว่าระบบการควบคุมภายในที่ได้จัดวางไว้นั้นได้นำไปปฏิบัติตามที่กำหนด และผลงานบรรลุตามเป้าหมายขององค์กร การประเมินผลการควบคุมภายในแบ่งได้หลายประเภท เช่น การประเมินผลตามวัตถุประสงค์ของการควบคุม ประเมินผลตามองค์ประกอบการควบคุมภายใน ประเมินผลตามกิจกรรมการควบคุม เฉพาะด้าน หรือเฉพาะงานใดงานหนึ่ง การประเมินผลตาม กิจกรรมการควบคุมโดยรวมขององค์กร เป็นต้น โดยปกติการประเมินผลการควบคุมภายใน จะเลือกประเมินผลในประเภทใดประเภทหนึ่ง โดยกำหนดขอบเขตในการประเมินผลตามความจำเป็น

ทั้งนี้ ในการประเมินผลระบบการควบคุมภายในไม่ว่าจะดำเนินการในประเภทใดก็ตาม จะประกอบด้วยขั้นตอนหลัก ๆ ดังนี้

(๑) การเลือกรื่องหรือสิ่งที่จะประเมิน เช่น การเลือกว่าจะประเมินทั้งระบบ หรือจะประเมินเฉพาะวัตถุประสงค์ใดวัตถุประสงค์หนึ่งของระบบการควบคุมภายในที่เกี่ยวข้อง หรือจะประเมินเฉพาะ องค์ประกอบด้านใดด้านหนึ่ง

(๒) การทำความเข้าใจโครงสร้างของระบบการควบคุมภายใน ผู้ตรวจสอบภายในควรทำความเข้าใจโครงสร้าง รูปแบบ วิธีการ และวัตถุประสงค์ที่ต้องการจากระบบการควบคุมภายใน

(๓) การทดสอบการมีอยู่จริง และการปฏิบัติงานจริงของระบบการควบคุมภายใน ในขั้นตอนนี้ ผู้ตรวจสอบภายในต้องหาหลักฐานเกี่ยวกับการปฏิบัติจริงในปัจจุบันว่ามีวิธีการอย่างไร ยังคงเหมือนหรือแตกต่างกับรูปแบบ

โครงสร้าง หรือองค์ประกอบของการควบคุมที่กำหนดไว้อย่างไร โดยอาจใช้การสอบถาม และสังเกตการณ์การปฏิบัติงานจริง

(๔) การประเมินประสิทธิผล เป็นการประเมินโดยการวิเคราะห์ให้ทราบว่าระบบการควบคุมภายในที่มีอยู่และใช้จริงนั้น ได้สร้างความมั่นใจอย่างสมเหตุสมผลในความสำเร็จตามเป้าหมายและ วัตถุประสงค์ที่กำหนดไว้หรือไม่

(๕) การสรุปผลการประเมินระบบการควบคุมภายใน เป็นการพิจารณาว่าระบบการควบคุมภายในที่มีอยู่นั้นเหมาะสมรัดกุมเพียงใด มีจุดอ่อนหรือจุดบกพร่องหรือมีความเสี่ยงที่จะทำให้การดำเนินงานไม่บรรลุวัตถุประสงค์หรือเป้าหมายที่กำหนดไว้ เพื่อใช้เป็นข้อมูลในการวางแผนการตรวจสอบให้เหมาะสมต่อไป รวมทั้งช่วยในการกำหนดขอบเขต วิธีการ ปริมาณการตรวจสอบ ระยะเวลาที่ใช้ในการตรวจสอบ เจ้าหน้าที่ผู้รับผิดชอบและงบประมาณที่ใช้ในการตรวจสอบ ซึ่งจะช่วยให้ประหยัดเวลา อัตราค่าจ้าง และงบประมาณในการปฏิบัติงานตรวจสอบ

๒.๓ การประเมินความเสี่ยง (Risk Assessment)

เนื่องจากภารกิจการปฏิบัติงานขององค์กรโดยทั่วไปมักจะแบ่งลงตามหน่วยงานและกิจกรรม ดังนั้น การวางแผนการตรวจสอบภายในให้สามารถครอบคลุมหน่วยงานหรือกิจกรรม ที่ควรดำเนินการตรวจสอบในแต่ละปี ได้อย่างครบถ้วน และเหมาะสมกับทรัพยากรของงานตรวจสอบภายในที่มีอยู่ อันได้แก่ อัตราค่าจ้าง งบประมาณ วัสดุ อุปกรณ์ และระยะเวลาการปฏิบัติงาน จึงมีความจำเป็นต้องนำแนวทางการประเมินความเสี่ยงมาใช้ในการปฏิบัติงานตรวจสอบ เพื่อช่วยให้สามารถพิจารณาถึงความเสี่ยงหรือความน่าจะเป็นที่อาจเกิดขึ้นและเป็นผลทำให้การทำงานไม่บรรลุวัตถุประสงค์ขององค์กร ซึ่งหากพิจารณาแล้วเห็นว่ามีความสำคัญในระดับสูง ก็ควรวางแผนการตรวจสอบทันทีหรือในปีแรก ๆ

ขั้นตอนในการประเมินความเสี่ยงเพื่อวางแผนการตรวจสอบ ผู้ตรวจสอบภายในสามารถเลือกประเมินความเสี่ยงในระดับหน่วยงานทุกหน่วยงานหรือระดับกิจกรรมทุกกิจกรรมภายในองค์กรก็ได้ ตามความเหมาะสมกับศักยภาพของตน ทั้งนี้ ไม่ว่าจะประเมินความเสี่ยงในระดับใดจะประกอบด้วย ๓ ขั้นตอนหลัก ๆ คือ

(๑) การระบุปัจจัยเสี่ยง เป็นการค้นหาถึงสถานการณ์หรือสาเหตุที่จะก่อให้เกิดความเสี่ยงขึ้นภายในองค์กร โดยผู้ตรวจสอบภายในอาจพิจารณาข้อมูลที่ได้จากการสำรวจเบื้องต้น จากสภาพแวดล้อม ทั้งไปทั้งภายในและภายนอกขององค์กร และนำมาแยกเป็นประเภทของข้อมูลที่เกี่ยวข้องกับด้านกลยุทธ์ ด้านการดำเนินงาน ด้านความรู้ ด้านการเงิน และด้านกฎหมาย ระเบียบ เช่น ปัจจัยเสี่ยงเรื่องของแผนและผลการปฏิบัติงาน ปัจจัยเสี่ยงเกี่ยวกับกระบวนการและวิธีการดำเนินงาน ปัจจัยเสี่ยงเรื่องการจัดการฐานข้อมูล เป็นต้น

(๒) การวิเคราะห์ความเสี่ยง เมื่อผู้ตรวจสอบภายในสามารถระบุสาเหตุความเสี่ยงภายในองค์กรว่าเป็นเรื่องใดในระดับหน่วยงานหรือกิจกรรมแล้ว ก็ให้ทำการวิเคราะห์ว่าปัจจัยเสี่ยงนั้นมีผลกระทบอย่างไรต่อองค์กรและมีโอกาสหรือความถี่ที่จะเกิดมากน้อยเพียงใด โดยอาจกำหนดเกณฑ์ของแต่ละปัจจัยเสี่ยงที่พบเป็น ๓ ระดับ ได้แก่ สูง กลาง ต่ำ และให้คะแนนกำกับไว้ด้วย เช่น ระดับสูง = ๓ คะแนน ระดับกลาง = ๒ คะแนน ระดับต่ำ = ๑ คะแนน หรืออาจกำหนดเป็น ๕ ระดับ เช่น สูงมาก สูง ปานกลาง ต่ำ ต่ำมาก เพื่อให้ได้คะแนนที่สามารถวิเคราะห์ความเสี่ยงได้ละเอียดเพิ่มมากขึ้นก็ย่อมได้

ทั้งนี้ การวิเคราะห์ความเสี่ยงนี้ ผลกระทบที่เกิดอาจเทียบกับจำนวนเงินที่ต้องเสียไป จากการดำเนินงานไม่บรรลุวัตถุประสงค์ หรือการระบุผลกระทบเป็นปริมาณหรือตัวเลข เช่น การจัดทำแผนก่อสร้างถนนไม่มีการสำรวจข้อมูลอย่างเพียงพอ ทำให้มีอุปสรรคในขั้นตอนการดำเนินงาน เสียค่าใช้จ่ายในการสำรวจเพิ่มเติม ซึ่งเมื่อวิเคราะห์ร่วมกับความถี่ที่จะเกิด และจากการเก็บข้อมูลสถิติแล้วพบว่าเกิดขึ้นเป็นประจำทุกปี จำนวนเงินค่าใช้จ่ายที่เสียไปในแต่ละครั้งตั้งแต่ ๕๐๐,๐๐๐ - ๑๐๐,๐๐๐ บาท ดังนั้น อาจกำหนดว่าปัจจัยเสี่ยง ในเรื่องนี้หากอยู่ในความเสี่ยงระดับสูง = ๓ คะแนน อยู่ในเกณฑ์ ๕๐๐,๐๐๐ บาท หากเป็นความเสี่ยงระดับปานกลาง = ๒ คะแนน จะอยู่ในเกณฑ์ น้อยกว่า ๕๐๐,๐๐๐ ไม่ต่ำกว่า ๑๐๐,๐๐๐ และเป็นความเสี่ยงต่ำ = ๑ คะแนน ในเกณฑ์ตั้งแต่ ๑๐๐,๐๐๐ บาทลงไป

ขั้นตอนสุดท้ายของการวิเคราะห์ ผู้ตรวจสอบภายในต้องสรุปในภาพรวมของ ส่วนราชการว่าแต่ละหน่วยงานหรือกิจกรรมที่เลือกประเมินมีความเสี่ยงโดยเฉลี่ยด้วยคะแนนเท่าใดบ้าง

(๓) จัดลำดับความเสี่ยง เมื่อผู้ตรวจสอบภายในทราบแล้วว่าในแต่ละ หน่วยงาน หรือกิจกรรมตาม que เลือกประเมิน มีคะแนนความเสี่ยงเท่าใดแล้วให้นำมาจัดเรียงลำดับจากคะแนนมากที่สุดไปหาน้อยสุด เพื่อใช้ในการวางแผนการตรวจสอบระยะยาวและประจำปีต่อไป (ตัวอย่างผลการประเมินความเสี่ยง ภาคผนวก ๑)

๒.๔ การวางแผนการตรวจสอบ

จากผลการประเมินระบบการควบคุมภายในและการประเมินความเสี่ยง ผู้ตรวจสอบภายในจะสามารถพิจารณาได้ว่าควรวางแผนการตรวจสอบระยะยาว (ตัวอย่างแผนการตรวจสอบระยะยาว ภาคผนวก ๒) ในหน่วยงานหรือกิจกรรมใด ดังนี้

(๑) นำลำดับความเสี่ยงจากการประเมินความเสี่ยงในขั้นตอนที่ ๒.๓ มาพิจารณาจัดช่วงความเสี่ยง เพื่อให้ได้หน่วยงานหรือกิจกรรมใดที่มีความเสี่ยงในระดับสูงเพียงใด ที่ควรวางแผนการตรวจสอบในปีแรก ๆ และไล่เรียงความเสี่ยงตามลำดับที่คำนวณได้ในปีถัด ๆ ไป

(๒) พิจารณาความถี่ที่ควรเข้าทำการตรวจสอบ

(๓) กำหนดจำนวนคน/วัน ที่จะทำการตรวจสอบแต่ละหน่วยงาน หรือกิจกรรมที่จะตรวจสอบ

ข้อควรระวังในการวางแผนการตรวจสอบ ควรต้องพิจารณาว่าผู้ตรวจสอบภายในมีความรู้ความสามารถ และความชำนาญในการตรวจสอบในรายละเอียดงานนั้น ๆ เพียงพอหรือไม่ มิฉะนั้นจะเกิดความเสี่ยงในการปฏิบัติงานที่เกิดจากตัวของผู้ตรวจสอบ ซึ่งอาจจะทำให้แผนการตรวจสอบไม่ประสบความสำเร็จตามวัตถุประสงค์ได้

เมื่อได้กำหนดแผนการตรวจสอบระยะยาวแล้ว ผู้ตรวจสอบภายในต้องกำหนดแผนการตรวจสอบประจำปี (ตัวอย่างแผนการตรวจสอบประจำปี ตามภาคผนวก ๓) โดยการนำข้อมูลจากแผนการตรวจสอบระยะยาวในแต่ละปีมาจัดทำแผนการตรวจสอบประจำปี ดังนี้

(๑) กำหนดวัตถุประสงค์ในเรื่องหรือกิจกรรมที่ทำการตรวจสอบ เพื่อจะได้วางแผนการปฏิบัติงานตรวจสอบให้บรรลุวัตถุประสงค์ที่ต้องการ

(๒) กำหนดขอบเขตการปฏิบัติงานตรวจสอบเกี่ยวกับหน่วยรับตรวจ เรื่องที่ตรวจ ความถี่ในการตรวจสอบ ระยะเวลาการตรวจสอบ และจำนวนคน / วัน

(๓) กำหนดผู้รับผิดชอบในการตรวจสอบ โดยระบุชื่อผู้รับผิดชอบในการตรวจสอบ

(๔) กำหนดงบประมาณที่ใช้ปฏิบัติงานตรวจสอบ โดยระบุงบประมาณที่จะใช้ปฏิบัติงานตรวจสอบทั้งปี โดยแยกรายการให้ชัดเจน เช่น ค่าเบี้ยเลี้ยง ค่าที่พัก และค่าพาหนะ ฯลฯ

๒.๕ การวางแผนการปฏิบัติงาน

ผู้ตรวจสอบภายในควรจัดทำแผนการปฏิบัติงานตามภารกิจที่ได้รับมอบหมายจากหัวหน้า

หน่วยงานตรวจสอบภายในให้สอดคล้องกับแผนการตรวจสอบประจำปี ในการวางแผนการปฏิบัติงานยังต้องอาศัยข้อมูลจากการสำรวจข้อมูลเบื้องต้น การประเมินผลระบบการควบคุมภายใน รวมทั้งผลการประเมิน ความเสี่ยง เพื่อให้การวางแผนการปฏิบัติงานในแต่ละเรื่องครอบคลุมประเด็นการตรวจสอบที่มีความสำคัญ การวางแผนการปฏิบัติงานควรจัดทำเป็นลายลักษณ์อักษรและมีลักษณะยืดหยุ่น โดยสามารถแก้ไขปรับปรุง ให้เหมาะสมตามสภาพการณ์ได้ตลอดเวลา และให้ผ่านการสอบทานและเห็นชอบจากหัวหน้าหน่วยงานตรวจสอบภายใน ทั้งนี้ การวางแผนการปฏิบัติงานมีขั้นตอนดำเนินการ ดังนี้

- (๑) การกำหนดประเด็นการตรวจสอบ
- (๒) การกำหนดวัตถุประสงค์ในการปฏิบัติงาน
- (๓) การกำหนดขอบเขตการปฏิบัติงาน
- (๔) การกำหนดแนวทางการปฏิบัติงาน

(๑) การกำหนดประเด็นการตรวจสอบ

ในการวางแผนการปฏิบัติงาน ซึ่งผู้ตรวจสอบควรทำการสำรวจข้อมูลเพิ่มเติม เช่น ประชุมหารือกับผู้บริหารของหน่วยรับตรวจที่จะเข้าไปตรวจสอบ สัมภาษณ์บุคคลทั้งภายในและภายนอกที่มีส่วนเกี่ยวข้องกับกิจกรรมที่จะตรวจสอบ วิเคราะห์เปรียบเทียบข้อมูลที่สำรวจได้ จัดทำแผนภาพ (Flowchart) การปฏิบัติงาน เป็นต้น และในกรณีที่ผู้ตรวจสอบภายในได้ทำการประเมินความเสี่ยงในระดับหน่วยงานก็ควรต้องประเมินความเสี่ยงในระดับกิจกรรม เพื่อหาข้อมูล หลักฐานเพิ่มเติม ที่จะกำหนดประเด็นของการตรวจสอบว่าประเด็นใดควรตรวจสอบในรายละเอียด เพื่อจะได้กำหนดวัตถุประสงค์ ขอบเขต และแนวทางการปฏิบัติงานตรวจสอบในรายละเอียดต่อไป

(๒) การกำหนดวัตถุประสงค์ในการปฏิบัติงาน

ผู้ตรวจสอบควรกำหนดวัตถุประสงค์ของการปฏิบัติงานในเรื่อง หรือกิจกรรมที่ตรวจสอบไว้ เพื่อให้ทราบว่าเมื่อการตรวจสอบสิ้นสุดแล้ว ผู้ตรวจสอบจะได้ประเด็นข้อตรวจพบอะไรบ้าง ในการกำหนดวัตถุประสงค์ของการปฏิบัติงาน ผู้ตรวจสอบควรกำหนดวัตถุประสงค์ให้ครอบคลุมประเด็น การตรวจสอบที่สำคัญ ๆ หรือที่ควรสนใจเป็นพิเศษ และควรพิจารณาเรื่องความเสี่ยงและการควบคุม

(๓) การกำหนดขอบเขตการปฏิบัติงาน

การกำหนดขอบเขตการปฏิบัติงานเป็นการกำหนดเพื่อให้ทราบว่าตรวจสอบอะไรเป็นจำนวนมากน้อยเท่าใด ผู้ตรวจสอบภายในควรกำหนดขอบเขตของการปฏิบัติงานให้เพียงพอ ในอันที่จะช่วยให้สามารถปฏิบัติงานให้บรรลุตามวัตถุประสงค์ ซึ่งควรกำหนดให้ครอบคลุมถึงระบบการทำงานต่าง ๆ เอกสารหลักฐาน รายงาน บุคลากร และทรัพย์สินที่เกี่ยวข้อง

(๔) การกำหนดแนวทางการปฏิบัติงาน

แนวทางการปฏิบัติงาน หมายถึง การกำหนดวิธีปฏิบัติงานในรายละเอียดที่ ผู้ตรวจสอบภายในต้องจัดทำเป็นลายลักษณ์อักษร ซึ่งจะเป็นส่วนหนึ่งของการปฏิบัติงาน เพื่อใช้เป็นแนวทางในการปฏิบัติงานในรายละเอียดว่าในการตรวจสอบแต่ละเรื่องจะต้องตรวจสอบอะไรบ้าง ด้วยวัตถุประสงค์อะไร ที่หน่วยรับตรวจใด ณ เวลาใด และใช้วิธีการและเทคนิคการตรวจสอบใด ซึ่งจะช่วยในการรวบรวมหลักฐานในรายละเอียดเป็นไปอย่างมีประสิทธิภาพ โดยจัดทำรายละเอียดขั้นตอนหรือวิธีการปฏิบัติงานตรวจสอบตั้งแต่เริ่มต้นจนสิ้นสุด (ตัวอย่างแผนการปฏิบัติงาน ตามภาคผนวก ๓)

แผนการปฏิบัติงานสำหรับการตรวจสอบในแต่ละเรื่องหรือกิจกรรม ควรประกอบด้วยสาระสำคัญ ดังนี้

๑) เรื่องและหน่วยรับตรวจ ควรกำหนดว่าเป็นแผนการปฏิบัติงานตรวจสอบในเรื่องใด และ ณ หน่วยรับตรวจใดบ้าง

๒) วัตถุประสงค์ในการปฏิบัติงาน ควรกำหนดเพื่อให้ทราบว่าผู้ตรวจสอบภายในจะทราบประเด็นข้อตรวจพบอย่างไรบ้าง เมื่อเสร็จสิ้นการตรวจสอบ

๓) ขอบเขตการปฏิบัติงาน ควรกำหนดขอบเขตประเด็นที่จะตรวจสอบและปริมาณงาน ที่จะทำการทดสอบ เพื่อแสดงให้เห็นถึงผลสำเร็จตามวัตถุประสงค์ในการปฏิบัติงานที่กำหนดไว้

๔) แนวทางการปฏิบัติงาน ควรกำหนดขั้นตอนหรือวิธีการปฏิบัติงานตรวจสอบ ในแต่ละเรื่องให้ชัดเจนและเพียงพอ ระบุวิธีการในการคัดเลือกข้อมูล การวิเคราะห์ การประเมินผล และการบันทึกข้อมูลที่รับระหว่างการบริหารงานตรวจสอบ รวมทั้งกำหนดเทคนิคการตรวจสอบที่เหมาะสม (รายละเอียดเทคนิคการตรวจสอบปรากฏในบทที่ ๓) อันจะช่วยให้การตรวจสอบได้หลักฐานครบถ้วน และเพียงพอที่จะบรรลุวัตถุประสงค์ที่กำหนดไว้

๕) ชื่อผู้ตรวจสอบภายในและระยะเวลาที่ตรวจสอบ เพื่อให้ทราบว่าใครเป็นผู้รับผิดชอบตรวจสอบเรื่องใด และตรวจสอบเมื่อใด

๖) สรุปผลการตรวจสอบ เพื่อใช้บันทึกผลการตรวจสอบโดยสรุปเฉพาะประเด็น การตรวจสอบที่สำคัญพร้อมระบุรหัสกระดาษทำการที่ใช้บันทึกผลการตรวจสอบ เพื่อสะดวกในการอ้างอิง และการค้นหากระดาษทำการ นอกจากนี้ ควรลงลายมือชื่อผู้ตรวจสอบและผู้สอบทานพร้อมทั้งวันที่ที่ตรวจสอบหรือสอบทานไว้ด้วย เพื่อแสดงให้เห็นว่าใครเป็นผู้ตรวจสอบและผู้สอบทาน

เมื่อผู้ตรวจสอบภายในได้กำหนดแผนการปฏิบัติงานเสร็จเรียบร้อยแล้ว งานขั้นต่อไปของผู้ตรวจสอบภายในที่จะต้องพิจารณาก่อนเข้าทำการตรวจสอบตามขั้นตอนและวิธีการที่ได้กำหนดไว้ตามแผนการปฏิบัติงาน คือ กระดาษทำการที่จำเป็นต้องใช้ในการปฏิบัติงานตามแนวทางการปฏิบัติงานที่กำหนดไว้ เพื่อบันทึกข้อมูลข้อตรวจพบต่างๆ ในระหว่างการปฏิบัติงานนั้น ๆ ให้เป็นหลักฐานอ้างอิงในการเขียนรายงานผลการปฏิบัติงานและเสนอแนะแนวทางการแก้ไขข้อบกพร่องต่อไป (รายละเอียดกระดาษทำการจะกล่าวถึงในขั้นตอนของการรวบรวมกระดาษทำการ)

เรื่องที่ ๓ การเสนอและการอนุมัติแผน

เมื่อหัวหน้าหน่วยงานตรวจสอบภายในได้วางแผนการตรวจสอบเสร็จเรียบร้อยแล้ว ให้เสนอแผนการตรวจสอบต่อผู้บริหารสูงสุดของส่วนราชการ เพื่อพิจารณาอนุมัติภายในเดือนกันยายนของทุกปี และควบคุมดูแลการปฏิบัติงานให้เป็นไปตามแผนที่กำหนด ซึ่งในระหว่างการปฏิบัติงานถ้าหัวหน้าหน่วยงานตรวจสอบภายในพบว่ามีความสิ่งใดที่ทำให้ไม่สามารถปฏิบัติงานให้เป็นไปตามแผนการตรวจสอบได้ หัวหน้าหน่วยงานตรวจสอบภายในควรพิจารณา ทบทวนและปรับปรุงแผนการตรวจสอบใหม่ และเสนอให้ผู้บริหารพิจารณาอนุมัติอีกครั้งหนึ่งด้วย

เมื่อผู้ตรวจสอบภายในจัดทำแผนการปฏิบัติงานตามภารกิจที่ได้รับมอบหมายจากหัวหน้าหน่วยงานตรวจสอบภายในเสร็จเรียบร้อยแล้ว ควรเสนอแผนการปฏิบัติงานให้หัวหน้าหน่วยงานตรวจสอบภายในให้ความเห็นชอบ ก่อนที่จะดำเนินการตรวจสอบในขั้นตอนต่อไป

๒. การปฏิบัติงานตรวจสอบ

การปฏิบัติงานตรวจสอบ หมายถึง กระบวนการตรวจสอบ สอบทาน และรวบรวมหลักฐาน เพื่อวิเคราะห์และประเมินผลการปฏิบัติงานของหน่วยงานต่าง ๆ ว่าเป็นไปตามนโยบาย แผนงาน ระเบียบปฏิบัติขององค์กร รวมทั้งกฎหมายที่เกี่ยวข้อง พร้อมทั้งเสนอข้อมูลที่ได้จากการตรวจสอบ และข้อเสนอแนะต่อ ผู้บริหารเพื่อประกอบการตัดสินใจในการบริหารงาน

การปฏิบัติงานตรวจสอบ ประกอบด้วยสาระสำคัญ ๓ เรื่อง ได้แก่

เรื่องที่ ๑ ก่อนเริ่มปฏิบัติงานตรวจสอบ

เรื่องที่ ๒ ระหว่างการปฏิบัติงานตรวจสอบ

เรื่องที่ ๓ การปฏิบัติเมื่อเสร็จสิ้นงานตรวจสอบ

เรื่องที่ ๑ ก่อนเริ่มปฏิบัติงานตรวจสอบ

หลังจากจัดทำแผนการปฏิบัติงานเสร็จเรียบร้อยแล้ว ผู้ตรวจสอบภายในต้องจัดทำตารางการปฏิบัติงานตรวจสอบในรายละเอียดของงานตรวจสอบแต่ละงานหรือกิจกรรม และทำความเข้าใจกับหน่วยรับตรวจในเรื่องความพร้อมขอบเขตของการตรวจสอบ กำหนดวันและระยะเวลาที่ใช้ในการตรวจสอบ การดำเนินการก่อนเริ่มปฏิบัติงานตรวจสอบมีขั้นตอน ดังนี้

- ๑.๑ การแจ้งผู้รับตรวจ หัวหน้าผู้ตรวจสอบภายในควรติดต่อผู้บริหารของหน่วยรับตรวจ และผู้ที่มีหน้าที่รับผิดชอบงานหรือกิจกรรมที่จะถูกตรวจสอบให้ทราบถึงวัตถุประสงค์ ขอบเขต กำหนดวันและระยะเวลาที่ใช้ในการตรวจสอบ
- ๑.๒ การคัดเลือกทีมตรวจสอบเป็นการคัดเลือกผู้ตรวจสอบภายในที่เหมาะสมกับความรู้ ความสามารถของผู้ตรวจสอบภายในตามงานหรือกิจกรรมที่ตรวจสอบ อันจะมีผลต่อการปฏิบัติงานของผู้ตรวจสอบภายใน
- ๑.๓ การบรรยายสรุปงานตรวจสอบอย่างย่อให้แก่ทีมตรวจสอบเพื่อให้ทีมตรวจสอบได้รับทราบถึงวัตถุประสงค์และระยะเวลาในการตรวจสอบโดยรวม งบประมาณและค่าใช้จ่ายที่ใช้ในการตรวจสอบ รายละเอียดการเดินทางและกระดาษทำการที่ต้องใช้ในการตรวจสอบ
- ๑.๔ หัวหน้าทีมตรวจสอบ ในการปฏิบัติงานตรวจสอบควรกำหนดให้หนึ่งในทีมผู้ตรวจสอบภายในเป็นหัวหน้าทีมเพื่อทำหน้าที่เพิ่มเติม ดังนี้

(๑) สร้างสัมพันธ์กับผู้บริหารของหน่วยรับตรวจ โดยจัดประชุมเปิดและปิดงานตรวจสอบ และแก้ไขปัญหาที่เกิดขึ้นระหว่างการตรวจสอบ

(๒) จัดทำตารางการปฏิบัติงานตรวจสอบ กำกับดูแลการตรวจสอบของผู้ร่วมทีม ให้เป็นไปตามวัตถุประสงค์และตารางการปฏิบัติงานที่กำหนดไว้

(๓) แก้ไขเพิ่มเติมแนวการตรวจสอบและขอบเขตการตรวจสอบ เพื่อให้สอดคล้องกับสภาพแวดล้อมที่เปลี่ยนแปลงไป

๑.๕ การเตรียมการเบื้องต้น เมื่อได้รับมอบหมายให้ตรวจสอบในเรื่องใดหรือกิจกรรมใด ผู้ตรวจสอบภายในควรเตรียมการในเบื้องต้นเกี่ยวกับเรื่องดังต่อไปนี้

(๑) สอบทานงานตรวจสอบที่ทำมาแล้ว เพื่อกำหนดขอบเขตการตรวจสอบ เช่น กระดาษทำการ รายงานผลการปฏิบัติงาน และรายงานอื่นที่เกี่ยวข้อง

(๒) ศึกษาแผนการดำเนินงานของหน่วยงาน เพื่อให้ทราบถึงโครงการต่าง ๆ ปัญหา แผนงานและวัตถุประสงค์โดยรวม

(๓) ศึกษารายละเอียดของข้อมูลอ้างอิงที่จำเป็นต้องใช้ในการตรวจสอบ

เรื่องที่ ๒ ระหว่างการปฏิบัติงานตรวจสอบ

ผู้ตรวจสอบภายในเริ่มปฏิบัติงานตรวจสอบด้วยการประชุมเปิดงานตรวจสอบ ระหว่างทีมตรวจสอบกับผู้รับตรวจที่เกี่ยวข้อง หัวหน้าทีมตรวจสอบจะเป็นผู้ดำเนินการประชุม อธิบายวัตถุประสงค์ รายละเอียดของขอบเขตการตรวจสอบให้ผู้รับตรวจทราบ ระหว่างการปฏิบัติงานตรวจสอบมีขั้นตอนที่ควรดำเนินการ ดังนี้

๒.๑ การมอบหมายงานตรวจสอบ หัวหน้าทีมตรวจสอบควรมอบหมายงานตามที่ผู้ตรวจสอบภายในแต่ละคนมีความถนัด ความรู้ ความชำนาญ รวมทั้ง ควรเลือกงานที่สามารถพัฒนา ความชำนาญและประสบการณ์แก่ผู้ตรวจสอบภายในแต่ละคน และไม่กระทบต่อความเป็นอิสระด้วย

๒.๒ วิธีปฏิบัติการตรวจสอบ ผู้ตรวจสอบภายในควรเลือกวิธีการตรวจและเทคนิคการตรวจสอบให้เหมาะสมในแต่ละขั้นตอน ดังนี้

(๑) การรวบรวมข้อมูลและหลักฐานการตรวจสอบ ซึ่งอาจเป็นทางการโดยเป็นลายลักษณ์อักษร และไม่เป็นทางการด้วยวาจา

(๒) การเข้าสังเกตการณ์ปฏิบัติงาน เพื่อหาข้อสรุปของการปฏิบัติงานนั้น ๆ ว่ามีประสิทธิภาพเพียงใด

(๓) การทำการตรวจสอบ สอบทาน ทดสอบรายการ เอกสาร และสินทรัพย์ ทั้งนี้ รวมถึงการสอบทานประสิทธิผลของระบบการควบคุมภายใน

(๔) การทดสอบการปฏิบัติงานตามระบบที่วางไว้

(๕) การตรวจสอบเชิงวิเคราะห์ ซึ่งเป็นวิธีการวิเคราะห์และเปรียบเทียบข้อมูลที่เป็นตัวเลข

๒.๓ การกำกับดูแลการปฏิบัติงาน

หัวหน้าทีมตรวจสอบมีหน้าที่กำกับดูแลการปฏิบัติงานของผู้ร่วมทีมอย่าง ละเอียดสม่าเสมอ เพื่อให้แน่ใจว่าการปฏิบัติงานตรวจสอบเป็นไปตามวิธีปฏิบัติการตรวจสอบ และขอบเขตการตรวจสอบที่กำหนดไว้ พร้อมทั้งเวลาที่ใช้ในการปฏิบัติงานให้สอดคล้องกับตารางการปฏิบัติงานตรวจสอบที่กำหนดไว้

๒.๔ การนำแผนการปฏิบัติงานตรวจสอบมาใช้

ผู้ตรวจสอบภายในต้องนำแผนการปฏิบัติงานที่ได้จัดทำไว้ล่วงหน้า มาใช้เป็น แนวทางในการปฏิบัติงานตรวจสอบ แผนการปฏิบัติงานตรวจสอบสามารถแก้ไขเพิ่มเติมให้เหมาะสมกับ สถานการณ์ได้ โดยผู้ตรวจสอบภายในควรระบุข้อเสนอแนะในการแก้ไขแผนการปฏิบัติงานไว้ในกระดาษทำการ ซึ่งหัวหน้าทีมตรวจสอบต้องประเมินความสมเหตุสมผลของข้อเสนอแนะ

๒.๕ การเปลี่ยนแปลงขอบเขตของการตรวจสอบ

หัวหน้าทีมตรวจสอบอาจจำเป็นต้องเปลี่ยนแปลงขอบเขตของการตรวจสอบ เพื่อให้สอดคล้องกับสภาพที่เปลี่ยนแปลง โดยพิจารณาความสมเหตุสมผลและความคุ้มค่าที่จะเปลี่ยนแปลงขอบเขตการตรวจสอบ ทั้งนี้ ต้องได้รับอนุมัติจากหัวหน้าหน่วยตรวจสอบภายในทุกครั้ง

๒.๖ การประชุมปิดงานตรวจสอบ

การประชุมปิดงานตรวจสอบ จะกระทำเป็นขั้นตอนสุดท้ายเมื่อหัวหน้าทีมตรวจสอบ ได้จัดทำสรุปผลสิ่งที่ตรวจพบ หรือเมื่อจัดทำร่างรายงานผลการปฏิบัติงานเสร็จเรียบร้อยแล้ว ผู้เข้าร่วมประชุมต้องประกอบด้วยผู้บริหารหน่วยรับตรวจที่มีอำนาจสั่งการให้ปฏิบัติตามข้อเสนอแนะหรือผลสรุปจากที่ประชุม เรื่องต่าง ๆ ที่นำเข้ามาเป็นวาระการประชุม ดังนี้

- (๑) สรุปการตรวจสอบ
- (๒) ทำความเข้าใจและชี้แจงประเด็นที่ยังสงสัย
- (๓) แลกเปลี่ยนความคิดเห็น และหาข้อยุติในประเด็นที่ยังมีความเห็นไม่ตรงกัน
- (๔) แจ้งกำหนดการการออกรายงานผลการปฏิบัติงาน
- (๕) ขอบคุณผู้เกี่ยวข้องในการให้ความร่วมมือ

เรื่องที่ ๓ การปฏิบัติเมื่อเสร็จสิ้นงานตรวจสอบ

หลังจากเสร็จสิ้นการปฏิบัติงานตรวจสอบในหน่วยรับตรวจแล้ว หัวหน้าทีมตรวจสอบ ควรสอบทานให้แน่ใจว่าทีมตรวจสอบได้ปฏิบัติหน้าที่ต่าง ๆ เสร็จสมบูรณ์ และเป็นไปตามแผนการตรวจสอบ ที่กำหนดไว้ นอกจากนี้ หัวหน้าทีมตรวจสอบต้องสอบทานกระดาษทำการ เอกสาร หลักฐานที่รวบรวมไว้ จากการตรวจสอบและข้อสรุปสิ่งที่ตรวจพบ สอบทานร่างรายงานผลการปฏิบัติงาน ประเมินผลการปฏิบัติงานของผู้ตรวจสอบภายในแต่ละคน โดยประเมินจากความสำเร็จของงานตามวัตถุประสงค์ที่กำหนดไว้

การปฏิบัติงานเมื่อเสร็จสิ้นงานตรวจสอบ ประกอบด้วย

- ๓.๑ การรวบรวมหลักฐาน
- ๓.๒ การรวบรวมกระดาษทำการ
- ๑.๓ การสรุปผลการตรวจสอบ

๓.๑ การรวบรวมหลักฐาน

หลักฐานการตรวจสอบ (Audit Evidence) หมายถึง เอกสาร ข้อมูล หรือข้อเท็จจริงต่าง ๆ ที่ผู้ตรวจสอบภายในได้จากการใช้เทคนิคและวิธีการต่าง ๆ ในการรวบรวมขึ้นระหว่างทำการตรวจสอบ รวมถึง หลักฐานที่ขอเพิ่มเติมเพื่อใช้เป็นข้อมูลในการสนับสนุนความเห็นเกี่ยวกับข้อสรุปหรือข้อตรวจพบในการพิสูจน์ว่าสิ่งที่ได้ตรวจพบนั้น มีความถูกต้องน่าเชื่อถือได้มากน้อยเพียงใด คุณสมบัติของหลักฐานการตรวจสอบควรประกอบด้วยคุณสมบัติ ๔ ประการ คือ ความเพียงพอ (Sufficiency) ความเชื่อถือได้และจัดหามาได้ (Competency) ความเกี่ยวข้อง (Relevancy) และความมีประโยชน์ (Usefulness)

ความเพียงพอของหลักฐานการตรวจสอบ หมายถึง ข้อมูลจริงที่รวบรวมได้และจำนวนข้อมูลมีความเพียงพอที่จะทำให้สามารถยืนยันหรือให้ข้อสรุปได้อย่างถูกต้อง สมเหตุสมผล ทำให้ทุกคนสรุปความเห็นได้อย่างเดียวกัน การพิจารณาว่าจำนวนเพียงพอหรือไม่นั้น ต้องพิจารณาว่าหลักฐานนั้นเป็นหลักฐานทางตรงหรือหลักฐานทางอ้อม ในกรณีที่เป็นหลักฐานทางตรงซึ่งได้แก่หลักฐานที่ยืนยันได้ชัดเจน แน่นอนทำให้ทุกคนหมดความสงสัยได้ มีหลักฐานเพียงขึ้นเดียวก็เพียงพอ ถ้าเป็นหลักฐานทางอ้อม ซึ่งได้แก่หลักฐานแวดล้อมที่มาเสริมความมั่นใจและความน่าจะเป็น ดังนั้นหลักฐานทางอ้อมอาจจะต้องมีจำนวนมากหรือหลายประเภท

ความเชื่อถือได้และจัดหามาได้ของหลักฐาน หมายถึง ข้อมูลที่ได้มาจากแหล่งที่เชื่อถือได้และโดยใช้เทคนิควิธีการตรวจสอบที่ดีที่สุด เช่น

- ข้อมูลหลักฐานที่ได้มาจากแหล่งอิสระหรือแหล่งภายนอกน่าเชื่อถือมากกว่าข้อมูลหลักฐานที่ได้มาจากภายในหน่วยรับตรวจ
- ข้อมูลหลักฐานที่ได้มาจากระบบควบคุมภายในที่ดี น่าเชื่อถือมากกว่าข้อมูลหลักฐาน ที่ได้มาจากระบบควบคุมภายในที่มีจุดอ่อน
- การสังเกตการณ์ การคำนวณ และวิธีการอื่นใดโดยตัวผู้ตรวจสอบเองน่าเชื่อถือมากกว่าข้อมูลหลักฐานที่ได้มาจากการปฏิบัติงานของผู้อื่น
- ต้นฉบับของข้อมูลหลักฐานน่าเชื่อถือมากกว่าภาพถ่ายสำเนาหรือร่าง
- ข้อมูลจากความเห็นของผู้เชี่ยวชาญและผู้ประกอบวิชาชีพ มีความน่าเชื่อถือกว่าความเห็นของบุคคลธรรมดา

ความเกี่ยวข้องของหลักฐาน หมายถึง หลักฐานที่มีความเกี่ยวข้องกับวัตถุประสงค์การตรวจสอบ มีความสัมพันธ์กับข้อคิดเห็นและข้อเสนอแนะของผู้ตรวจสอบ

ความมีประโยชน์ของหลักฐาน หมายถึง หลักฐานที่ช่วยในการควบคุมและตัดสินใจของผู้บริหาร เพื่อให้ส่วนราชการประสบความสำเร็จตามวัตถุประสงค์ที่กำหนด เช่น ความทันเวลา (Timeliness) ในการใช้ประโยชน์ และความมีสาระ (Materiality) ในการสรุปความเห็นหรือตัดสินใจ

๓.๒ การรวบรวมกระดาษทำการ (Working Papers Preparation)

กระดาษทำการ (Working Papers) คือ เอกสารที่ผู้ตรวจสอบภายใน จัดทำขึ้นในระหว่างการตรวจสอบเพื่อบันทึกรายละเอียดการทำงาน ซึ่งประกอบด้วยข้อมูลต่าง ๆ ที่ใช้ในการตรวจสอบ ขอบเขตการตรวจสอบ วิธีการตรวจสอบ ข้อมูลจากการประเมินและวิเคราะห์ และผลสรุปของการตรวจสอบเพื่อใช้เป็นแนวทางในการรายงานผลการปฏิบัติงาน

ในการปฏิบัติงานของผู้ตรวจสอบตั้งแต่การวางแผนการตรวจสอบ การปฏิบัติงานตรวจสอบ การรวบรวมหลักฐานและข้อมูล ตลอดจนการร่างรายงานผลการปฏิบัติงาน จำเป็นต้องจัดทำกระดาษทำการเพื่ออำนวยความสะดวกในการเก็บบันทึกหลักฐานต่าง ๆ เกี่ยวกับวิธีการตรวจสอบที่ใช้ ผลที่ได้จากการตรวจสอบและหลักเกณฑ์ในการสรุปผลการตรวจสอบ และยังเป็นหลักฐานการปฏิบัติงานของผู้ตรวจสอบภายใน ในการสอบทาน ทบทวนงานในความรับผิดชอบ

และการวัดผลงาน อันเป็นการบ่งชี้ถึงมาตรฐานการปฏิบัติงานของผู้ปฏิบัติงานตรวจสอบ เพื่อประโยชน์ในการอ้างอิงภายหลัง รวมทั้งการอ้างอิงในการตรวจสอบครั้งต่อไป และการอ้างอิงกับบุคคลภายนอก

วัตถุประสงค์ของกระดาษทำการ

หลักเกณฑ์ในการจัดทำกระดาษทำการยังไม่มีกำหนดให้เป็นรูปแบบใดแบบหนึ่ง โดยเฉพาะ และยังไม่มีกฎเกณฑ์ตายตัวหรือมีสูตรสำเร็จว่าต้องจัดทำในรูปแบบใดและอย่างไร ผู้ตรวจสอบภายในต้องใช้ความรู้ความชำนาญและดุลยพินิจของตนว่าการตรวจสอบเรื่องนั้น ๆ ควรจัดทำกระดาษทำการอย่างไร โดยยึดถือหลักที่ว่ากระดาษทำการนั้นสามารถช่วยให้หัวหน้าผู้ตรวจสอบภายในใช้ทบทวนการปฏิบัติงานตรวจสอบ ที่ดำเนินการไปแล้วได้เป็นอย่างดี และสามารถบอกได้ว่างานนั้นได้ทำตามแผนการตรวจสอบที่ได้กำหนดไว้หรือไม่เพียงใด

ประเภทของกระดาษทำการ ประกอบด้วย

๑. กระดาษทำการที่ผู้ตรวจสอบภายในจัดทำขึ้นเอง เช่น กระดาษทำการที่ใช้บันทึกแผนการตรวจสอบและแผนการปฏิบัติงาน กระดาษทำการบันทึกการประเมินผลระบบการควบคุมภายใน กระดาษทำการบันทึกผลการตรวจสอบโดยละเอียดในแต่ละเรื่อง กระดาษทำการสรุปประเด็นข้อตรวจพบ กระดาษทำการ ในการร่างรายงานผลการปฏิบัติงาน เป็นต้น

๒. กระดาษทำการที่จัดทำโดยหน่วยรับตรวจ เช่น สำเนาเอกสาร หรือสำเนารายละเอียดประกอบบัญชีหรืออื่น ๆ และแผนผังทางเดินของระบบงาน เป็นต้น

๓. กระดาษทำการที่ผู้ตรวจสอบได้รับจากบุคคลภายนอก เช่น ใบตอบรับแจ้งการยืนยันยอด แบบสอบถาม และหนังสือร้องเรียนการทุจริต เป็นต้น

ในกรณีที่ผู้ตรวจสอบภายในใช้สำเนาเอกสารหรือเอกสารอื่น ๆ ที่จัดทำโดยหน่วยรับตรวจหรือได้รับจากบุคคลภายนอกเป็นส่วนหนึ่งของกระดาษทำการ ผู้ตรวจสอบภายในจะต้องตรวจสอบความถูกต้องของกระดาษทำการประเภทนี้ เช่นเดียวกับกระดาษทำการที่ผู้ตรวจสอบภายในจัดทำขึ้นเอง (ตัวอย่างกระดาษทำการ ภาคผนวก ๕)

ลักษณะของกระดาษทำการที่ดีควรประกอบด้วยลักษณะ ดังนี้

๑. ความถูกต้องและสมบูรณ์ เป็นข้อมูลที่ได้มาจากการปฏิบัติงานตรวจสอบจริง รวมทั้ง ได้ใช้วิธีการตรวจสอบอื่นจนแน่ใจว่าถูกต้องเชื่อถือได้ พร้อมทั้งมีกระดาษทำการตามขั้นตอนต่าง ๆ และใช้อ้างอิงได้อย่างสมบูรณ์

๒. ความชัดเจนและเข้าใจง่าย ตั้งแต่การระบุวัตถุประสงค์ วิธีการตรวจสอบที่ใช้ และลำดับผลการตรวจสอบที่ได้ ถ้อยคำที่ใช้ควรเลือกใช้ถ้อยคำที่เข้าใจง่าย มีคำอธิบายความอย่างกะทัดรัดและได้ใจความ

๓. ความเรียบร้อยและอ่านง่ายเป็นรูปแบบเดียวกัน กระดาษทำการแต่ละแผ่นควรจัดทำให้เป็นระเบียบเรียบร้อย เขียนตามลำดับจากบนลงล่าง จากซ้ายไปขวา ด้วยลายมือและการลงนามที่อ่านง่าย จัดเรียงกระดาษทำการแต่ละแผ่นให้ง่ายต่อการสอบทาน การจัดทำกระดาษทำการควรทำในรูปแบบเดียวกัน

๔. ความเพียงพอและตรงกับวัตถุประสงค์ กระดาษทำการควรให้ข้อมูลที่ตรงกับวัตถุประสงค์ของการจัดทำและตรงกับวัตถุประสงค์ของแผนการตรวจสอบและเป็นประโยชน์ในการอ้างอิง ไม่ควรมี รายละเอียดเกินความจำเป็น สรุปขั้นตอนการตรวจสอบและวิธีการตรวจสอบที่สำคัญ และผลสรุปของ การตรวจสอบ และต้องประหยัดเวลาในการจัดทำในระหว่างการตรวจสอบ

ผู้ตรวจสอบภายในควรสรุปผลการตรวจสอบงานแต่ละส่วนเมื่อเสร็จสิ้นการตรวจสอบ โดยการสรุปการตรวจสอบจากกระดาษทำการที่ได้จัดทำ ผู้ตรวจสอบภายในควรพิจารณาอย่างรอบคอบและสรุปเฉพาะสิ่งที่เป็นสาระสำคัญเท่านั้น

ผลสรุปการตรวจสอบจากกระดาษทำการอาจทำได้หลายรูปแบบ คือ

๑. การสรุปแต่ละส่วนงานที่ตรวจสอบ เป็นการสรุปสาระสำคัญของเรื่องที่ตรวจสอบเป็น ส่วน ๆ โดยระบุวัตถุประสงค์การตรวจสอบ ขอบเขตการตรวจสอบ สิ่งที่ตรวจพบ สรุปผลการตรวจสอบ ข้อเสนอแนะของผู้ตรวจสอบภายใน รวมทั้ง สิ่งที่ได้รับการแก้ไขแล้วจากผู้รับตรวจ
๒. การสรุปแบบสถิติ เป็นการสรุปโดยใช้แบบสถิติในการรายงานผลที่ได้จากการทดสอบรายการ การสรุปควรจัดทำเป็นชั้น ๆ ลดหลั่นกันในรูปแบบเหลี่ยม กล่าวคือ ข้อมูลส่วนยอดจะมีรายละเอียด ประกอบบ้อยลดหลั่นกันลงไปตามลำดับ
๓. การสรุปผลการประชุม เป็นการแลกเปลี่ยนความคิดเห็นกับผู้รับผิดชอบในหน่วยรับตรวจ ผู้ตรวจสอบภายในสรุปผลการประชุมเกี่ยวกับสิ่งที่เห็นด้วย และสิ่งที่ไม่เห็นด้วย พร้อมทั้งข้อเสนอแนะ และระบุวันที่เวลา ที่มีการประชุม
๔. การสรุปตามแนวการตรวจสอบ เป็นการสรุปสิ่งที่ตรวจพบและข้อคิดเห็นของผู้ตรวจสอบภายในตามขั้นตอนของแนวการตรวจสอบ
๕. การสรุปข้อบกพร่อง เป็นส่วนที่สำคัญที่สุดส่วนหนึ่งของการรายงานการสรุปผลต้อง ตรงกับข้อเท็จจริงที่เกิดขึ้น หรือข้อบกพร่องต่าง ๆ ที่ได้ตรวจพบ

การจัดเก็บกระดาษทำการ

โดยปกติกระดาษทำการที่สร้างขึ้นในการตรวจสอบงวดหนึ่ง จะจัดเก็บไว้ในแฟ้ม แยกเป็น ๒ ประเภท คือ

๑. แฟ้มปัจจุบัน (Current File) ใช้กับกระดาษทำการที่สร้างขึ้นในงวดการตรวจสอบงวดนั้น หรือครั้งนั้น โดยเฉพาะ และจะไม่มีส่วนสัมพันธ์ที่เกี่ยวข้องกับการตรวจสอบงวดต่อไป เช่น กระดาษทำการตรวจนับเงินสด ฯลฯ
๒. แฟ้มถาวร (Permanent File) ใช้กับกระดาษทำการที่เกี่ยวข้องกับการตรวจสอบงวดอื่น ๆ ที่มีความสำคัญที่ต้องใช้อ้างอิงประกอบการตรวจสอบงวดต่อไป เช่น รายงานผลการปฏิบัติงาน แผนภูมิการจัดแบ่งส่วนงาน ฯลฯ

๓.๓ การสรุปผลการตรวจสอบ

การสรุปผลการตรวจสอบ เป็นวิธีการปฏิบัติงานตรวจสอบขั้นสุดท้ายก่อนการจัดทำรายงานผลการปฏิบัติงานหลังจากที่ผู้ตรวจสอบภายในได้ทำการตรวจสอบ เรื่องใดเรื่องหนึ่งแล้วเสร็จ หรือเป็นเรื่องที่เห็นว่าจำเป็นต้องรายงานผลระหว่างการปฏิบัติงานตรวจสอบ โดยผู้ตรวจสอบจะต้องรวบรวมข้อเท็จจริงและหลักฐานต่าง ๆ ที่ได้ระหว่างการตรวจสอบ เพื่อสรุปหาข้อตรวจพบหรือสิ่งที่ตรวจพบทั้งด้านดีและปัญหาข้อบกพร่องที่คิดว่ามีค่าควรแก่การตรวจสอบ และรายงานให้ผู้เกี่ยวข้องทราบ

สิ่งที่ตรวจพบ (Audit Finding) หมายถึง ข้อเท็จจริงที่รวบรวมและสรุปจากหลักฐานที่ได้ระหว่างการตรวจสอบผลการดำเนินงาน ตามวัตถุประสงค์ของการตรวจสอบ ข้อตรวจพบที่ควรแก่การรายงานให้ ผู้เกี่ยวข้องทราบควรมีลักษณะดังนี้

๑. มีความสำคัญควรค่าแก่การรายงาน โดยอาจเป็นข้อตรวจพบทั้งด้านดีและด้านข้อบกพร่อง ข้อตรวจพบด้านดีควรรายงานเพื่อส่งเสริมขวัญกำลังใจแก่ผู้ปฏิบัติดีและเป็นตัวอย่างกับหน่วยงานอื่น ส่วน ข้อตรวจพบด้านข้อบกพร่อง ปัญหาที่รายงานควรเป็นปัญหาสำคัญ มีผลกระทบต่อผลสำเร็จของงานอย่างมี สาระสำคัญ
๒. มีหลักฐานชัดเจนและรับฟังได้ ผลสรุปดังกล่าวอาจได้มาจากข้อเท็จจริงที่มีหลักฐานถูกต้องเชื่อถือได้ และบางส่วนอาจได้มาจากการวิเคราะห์อย่างเที่ยงธรรม โดยการใช้ดุลยพินิจของผู้ประกอบวิชาชีพ

ในการสรุปผลการตรวจสอบผู้ตรวจสอบภายในต้องสรุปข้อตรวจพบให้ครบองค์ประกอบ โดยต้องชี้ให้เห็นข้อเท็จจริงว่าผู้ตรวจสอบภายในพบอะไร สภาพที่เกิดขึ้นอย่างไร (Statement of Condition) สิ่งที่ตรวจพบ

ต่างจากข้อกำหนด กฎหมาย หรือสิ่งที่ควรจะเป็นอย่างไร (Audit Criteria) สิ่งที่ตรวจพบมีผล อย่างไรบ้าง (Effect) ทำให้ไม่จึงเกิดขึ้นได้ (Cause) และจะแก้ไขได้อย่างไร องค์ประกอบของข้อตรวจพบ ประกอบด้วย ๕ องค์ประกอบ ได้แก่

๑. สภาพที่เกิดจริง (Condition) ได้แก่ สิ่งที่ผู้ตรวจสอบประมวลผลข้อเท็จจริงจากการสังเกตการณ์ การสอบถามพนักงานปฏิบัติ วิเคราะห์ ทดสอบ และสอบทาน โดยมีข้อมูลหลักฐานที่แน่ชัด

๒. เกณฑ์การตรวจสอบ (Criteria) ได้แก่ หลักเกณฑ์ที่จะใช้ในการตรวจสอบ โดยอาจกำหนดจากกฎหมาย มาตรฐานการปฏิบัติงาน แผนงานที่กำหนด หรือหลักปฏิบัติที่ดี

๓. ผลกระทบ (Effect) ได้แก่ ข้อมูลแสดงโอกาสความเสี่ยง หรือผลเสียหายที่จะเกิดจากปัญหานั้น โดยควรระบุในเชิงปริมาณ จำนวนความเสียหาย จำนวนวันที่ล่าช้า การระบุผลกระทบที่ชัดเจนมีสาระสำคัญ ๆ เป็นปัจจัยสำคัญที่ทำให้ข้อตรวจพบได้รับความสนใจจากผู้ที่เกี่ยวข้อง

๔. สาเหตุ (Cause) ได้แก่ ข้อมูลแสดงสาเหตุ สาเหตุที่เกิปัญหานั้นเกิดจากระบบการควบคุมภายในที่ไม่ดี หรือการไม่ปฏิบัติตามกฎ ระเบียบ ข้อบังคับ ระบบ นโยบาย มาตรฐาน ที่หน่วยงานกำหนด

๕. ข้อเสนอแนะ (Recommendation) เป็นข้อมูลตามความเห็นที่ผู้ตรวจสอบเสนอขึ้น โดยอาจเสนอตามความเห็นที่พัฒนามาจากความเห็นของผู้ตรวจสอบ ผู้เชี่ยวชาญ และผู้ที่เกี่ยวข้อง เพื่อให้ข้อเสนอแนะนั้นมีคุณค่าเป็นที่ยอมรับและปฏิบัติได้ ข้อเสนอแนะควรทำในลักษณะสร้างสรรค์ และคำนึงถึงต้นทุนและ ผลประโยชน์ที่จะได้รับว่าคุ้มค่าที่จะปฏิบัติ

๓. การจัดทำรายงานและติดตามผล

๓.๑ การจัดทำรายงาน

การจัดทำรายงานเป็นการรายงานผลการปฏิบัติงานให้ผู้บริหารทราบถึงวัตถุประสงค์ ขอบเขต วิธีปฏิบัติงานและผลการตรวจสอบข้อมูลทั้งหมดทุกขั้นตอน สรุปข้อบกพร่องที่ตรวจพบ ประเด็นความเสี่ยงที่สำคัญและการควบคุม รวมทั้งเรื่องอื่น ๆ ที่ผู้บริหารควรทราบ พร้อมข้อเสนอแนะในการแก้ไข ปรับปรุง เพื่อเสนอผู้บริหารหรือผู้ที่เกี่ยวข้องพิจารณาสั่งการแก้ไขปรับปรุงต่อไป

การเสนอรายงานผลการปฏิบัติงานเป็นเทคนิคอย่างหนึ่งที่ผู้ตรวจสอบ จะต้องเอาใจใส่ เป็นพิเศษเพราะรายงานนั้นแสดงให้เห็นถึงคุณภาพของการทำงานของผู้ตรวจสอบภายในทั้งหมด ลักษณะของรายงานที่ดี ต้องเป็นรายงานที่มีประโยชน์ต่อผู้อ่านรายงานเรื่องที่มีสาระสำคัญ ข้อตรวจพบเป็นเรื่องที่ตรงกับข้อเท็จจริง ข้อเสนอแนะหรือ ข้อเสนอแนะเป็นประโยชน์และสามารถปฏิบัติได้

โดยสรุปลักษณะของรายงานผลการปฏิบัติงานที่ดี มีองค์ประกอบดังนี้

ถูกต้อง (Accuracy) รายงานผลการปฏิบัติงานต้องมีความถูกต้อง ข้อความทุกประโยค ตัวเลขทุกตัว เอกสารอ้างอิงทุกชนิดต้องมาจากหลักฐานที่น่าเชื่อถือ และผู้ตรวจสอบได้ประเมินข้อมูลเหล่านั้นแล้ว การอ้างอิงทุกครั้งต้องมีเอกสารหลักฐานประกอบและสามารถให้คำอธิบายแล้วพิสูจน์ข้อเท็จจริงได้ทุกเรื่อง การรายงานสิ่งใดก็ย่อมาหมายความว่าสิ่งนั้นผู้ตรวจสอบได้ทราบหรือได้ยอมรับแล้วว่าเป็นสิ่งที่ตรงตามข้อเท็จจริง

ชัดเจน (Clarity) หมายถึง ความสามารถในการสื่อข้อความหรือความต้องการของ ผู้ตรวจสอบ หรือสิ่งที่ต้องการเสนอให้ผู้อ่านรายงานเข้าใจเช่นเดียวกับผู้ตรวจสอบภายใน โดยไม่ต้องมีการ ตีความหรืออธิบายเพิ่มเติม

กะทัดรัด (Conciseness) หมายถึง การตัดทอนความคิด ข้อความ คำพูดที่ฟุ่มเฟือย หรือสิ่งที่ไม่ใช่สาระสำคัญและสิ่งที่ไม่เกี่ยวข้องโดยตรงกับเรื่องที่จะรายงานออกไป

ทันกาล (Timeliness) การเสนอรายงานต้องกระทำภายในเวลาที่เหมาะสม ทันต่อการแก้ไขสถานการณ์ ผู้ตรวจสอบภายในควรพิจารณาว่าสิ่งที่ตรวจพบ ควรรายงานในขณะและเวลาใด เพราะ ผู้บริหารต้องนำสิ่งที่เสนอในรายงานไปดำเนินการต่อมิใช่เก็บรายงานไว้เป็นจดหมายเหตุเพื่อการศึกษา ทางประวัติศาสตร์

สร้างสรรค์ (Constructive Criticism) การรายงานควรแสดงให้เห็นคุณภาพและความจริงใจของผู้ตรวจสอบ ผู้รายงานควรชี้ให้เห็นส่วนดีของการปฏิบัติงานก่อนที่จะกล่าวถึงข้อบกพร่องต่าง ๆ ที่ต้องการให้ปรับปรุง ทำให้ผู้อ่านคล้อยตามคำแนะนำ และข้อเสนอแนะ และมีความพอใจที่จะให้ความร่วมมือ ในการแก้ไขปรับปรุง การวิจารณ์ข้อบกพร่องโดยไม่มีการให้ข้อเสนอแนะ หรือการวิจารณ์โดยปราศจากการเสนอแนะข้อยุติที่ชอบด้วยเหตุผลเป็นสิ่งที่ไม่ควรกระทำ

จูงใจ (Pursuance) การเสนอรายงานควรจูงใจให้ผู้อ่านจับประเด็นได้ตั้งแต่ต้นจนจบ โดยการใช้รูปแบบถ้อยคำ และศิลปะของภาษา ทำให้ผู้อ่านยอมรับและเกิดความรู้สึกต้องการแก้ไขปัญหาหรือข้อแนะนำที่ผู้ตรวจสอบเสนอในรายงาน โดยชี้ให้เห็นปัญหา ประโยชน์ร่วมกันและประโยชน์ต่อองค์กร ไม่ตำหนิโดยไม่ชี้ข้อแนะนำในเชิงสร้างสรรค์ ให้ทราบถึงผลกระทบที่อาจเกิดขึ้นหากไม่แก้ไข

รูปแบบรายงานผลการปฏิบัติงาน

รูปแบบของรายงานผลการปฏิบัติงานขึ้นอยู่กับผลของการตรวจสอบ และความต้องการของฝ่ายบริหาร รูปแบบและวิธีการรายงานที่ใช้กันโดยทั่วไป มีดังนี้ (ตัวอย่างรายงานผลการปฏิบัติงาน ภาคผนวก ๖)

๑. การรายงานเป็นลายลักษณ์อักษร (Written Report) เป็นวิธีการรายงานที่มีลักษณะเป็นทางการ ใช้รายงานผลการปฏิบัติงานเมื่อการตรวจสอบงานหนึ่งงานใดแล้วเสร็จ ผู้ตรวจสอบภายในจะต้องจัดทำรายงานสรุปผลการตรวจสอบเสนอความเห็นหรือข้อเสนอแนะเป็นลายลักษณ์อักษรเสนอต่อผู้บริหาร

๒. การรายงานด้วยวาจา (Oral Report) แยกเป็น

๒.๑ การรายงานด้วยวาจาที่ไม่เป็นทางการ ส่วนใหญ่ใช้กับรายงานที่ต้องกระทำโดยเร่งด่วนเพื่อให้ทันต่อเหตุการณ์ จะใช้ในกรณีที่ควรแจ้งให้ผู้บริหารหรือหัวหน้าหน่วยรับตรวจทราบทันทีที่ตรวจพบ เพราะหากปล่อยให้ล่าช้าอาจมีความเสียหายมากขึ้น

๒.๒ การรายงานด้วยวาจาที่เป็นทางการ เป็นการรายงานโดยการเขียนรายงานและมีการนำเสนอด้วยวาจาประกอบ

นอกจากนี้ การรายงานด้วยวาจายังใช้ในกรณีเสนอรายงานผลความคืบหน้า หรือผลการตรวจสอบโครงการพิเศษที่ได้รับมอบหมายจากผู้บริหาร เพื่อขอความเห็นเกี่ยวกับข้อเท็จจริงที่ตรวจพบ หรือขอความคิดเห็นเพิ่มเติม หรือขอความช่วยเหลือในกรณีการตรวจสอบมีปัญหาหรืออุปสรรค เช่น ผู้รับตรวจ ไม่ให้ความร่วมมือหรือไม่ให้ออกสารบางอย่างเพื่อการตรวจสอบ

รายงานแบบเป็นทางการและรายงานที่เป็นลายลักษณ์อักษรโดยทั่วไปประกอบด้วยสาระสำคัญ ดังนี้

๑. บทคัดย่อ (Summary) การเสนอรายงานควรจัดทำบทคัดย่อไว้ด้านหน้าของรายงานที่จะนำเสนอผู้บริหาร เป็นการย่อเนื้อความของรายงานอย่างสั้น ๆ กระชับ ชัดเจน และได้ใจความครอบคลุมเนื้อหาของรายงานทั้งหมด แสดงข้อเท็จจริงหรือข้อบกพร่องที่เกิดขึ้น ผลกระทบที่มีต่อองค์กร และข้อเสนอแนะ ในการแก้ไขปรับปรุง โดยไม่ต้องแสดงเหตุผลประกอบ แต่เป็นข้อมูลที่เพียงพอให้ผู้บริหารเข้าใจและสั่งการได้

๒. บทนำ (Introduction) คือส่วนแรกของรายงานที่บอกให้ทราบว่าผู้ตรวจสอบภายในได้ตรวจสอบเรื่องอะไรในหน่วยงานใด เป็นการตรวจสอบตามแผนการตรวจสอบที่กำหนดไว้ หรือเป็นการตรวจสอบกรณีพิเศษ

๓. วัตถุประสงค์ (Purpose) แสดงเป้าหมายการตรวจสอบให้ชัดเจน เพื่อให้ผู้อ่านรายงานติดตามประเด็นได้สะดวก และคาดการณ์ได้ว่าจะทราบข้อมูลใดบ้างเมื่ออ่านรายงานจบ

๔. ขอบเขต (Scope) แสดงถึงระยะเวลาและปริมาณของงานที่ได้ทำการตรวจสอบมีมากน้อยเพียงใด มีข้อจำกัดอะไรบ้างที่ผู้ตรวจสอบภายในไม่สามารถตรวจสอบได้ หรือต้องชะลอการตรวจสอบไว้ก่อน พร้อมเหตุผลประกอบ

๕. สิ่งที่ตรวจพบ (Audit Findings) เป็นส่วนสำคัญของรายงานผลการปฏิบัติงานที่แสดงถึงข้อเท็จจริงที่ตรวจพบทั้งในด้านดีและที่ควรได้รับการแก้ไข วิธีการดำเนินการแก้ไข รวมทั้งความเห็นของผู้รับการตรวจ

๖. ข้อเสนอแนะ (Recommendation) เป็นข้อเสนอแนะที่ผู้ตรวจสอบภายในเสนอแนะต่อผู้บริหารหรือหัวหน้าหน่วยรับตรวจ เพื่อสั่งการแก้ไข ปรับปรุง ข้อเสนอแนะควรมีลักษณะสร้างสรรค์ และสามารถนำไปปฏิบัติได้

๗. ความเห็น (Opinion) หากข้อความใดเป็นความเห็นมิใช่ข้อเท็จจริง หรือยังไม่มีหลักฐานสนับสนุนเพียงพอ ผู้ตรวจสอบภายในควรระบุให้ชัดเจนว่าเป็นความเห็นเท่านั้น

๘. เอกสารประกอบ (Supporting Evidences) เนื่องจากการรายงานเป็นเพียงการสรุปผล ดังนั้น รายงานควรเสนออย่างกะทัดรัด ข้อมูลใดที่จำเป็นต้องอ้างถึง แต่เป็นข้อมูลยาว หรือมีรายละเอียดมาก ควรแสดงเป็นเอกสารประกอบแนบท้ายรายงานไว้ด้วย เอกสารประกอบไม่ควรมีมากเกินไปจนทำให้รายงานไม่น่าสนใจ

๓.๒ การติดตามผล (Follow Up)

การติดตามผลเป็นขั้นตอนสุดท้ายของกระบวนการปฏิบัติงานตรวจสอบภายใน ซึ่งถือได้ว่าเป็นขั้นตอนที่สำคัญยิ่งของการตรวจสอบ เพราะแสดงถึงคุณภาพและประสิทธิผลของงานตรวจสอบว่าผู้รับการตรวจและผู้บริหารได้ปฏิบัติตามข้อเสนอแนะในรายงานการปฏิบัติงานตรวจสอบหรือไม่ และข้อบกพร่องที่พบได้รับการแก้ไขอย่างเหมาะสมแล้วหรือยัง เมื่อผู้ตรวจสอบภายในเสนอรายงานผลการปฏิบัติงานต่อ ผู้บริหารระดับสูงแล้ว ผู้ตรวจสอบภายในต้องติดตามผลว่าผู้บริหารฯ ได้สั่งการหรือไม่ประการใด และหาก สั่งการแล้ว หน่วยรับตรวจดำเนินการตามข้อเสนอแนะของผู้ตรวจสอบภายในที่ผู้บริหารสั่งการหรือไม่ เพื่อให้แน่ใจว่าข้อบกพร่องที่พบได้รับการแก้ไขอย่างเหมาะสม หรือมีปัญหาและอุปสรรคอย่างไร และรายงานผลการติดตามต่อผู้บริหารต่อไป ทั้งนี้ ผู้บริหารที่ได้รับทราบแล้วมิได้สั่งการแก้ไขตามข้อเสนอแนะ แสดงว่าผู้บริหารยอมรับภาระความเสี่ยงหากเกิดความเสียหายขึ้นในอนาคต

แนวทางการติดตามผลอย่างมีประสิทธิภาพ

๑. หัวหน้าหน่วยตรวจสอบภายในควรพิจารณากำหนดวิธีการและเวลาที่เหมาะสมในการ ติดตามผล พร้อมทั้งจัดงบประมาณของหน่วยตรวจสอบภายในเพื่อให้การติดตามผลทำได้อย่างมีประสิทธิภาพ

๒. ควรกำหนดตารางเวลาที่ใช้ในการติดตามผลของรายงานผลการปฏิบัติงานในปีก่อนไว้ในแผนการตรวจสอบในปีปัจจุบัน การกำหนดตารางเวลาที่จะใช้ในการติดตามผล ควรหารือกับหัวหน้าหน่วยงาน ที่รับการตรวจสอบหรือผู้ที่เกี่ยวข้อง เพื่อความร่วมมือและอำนวยความสะดวกในการติดตามผล

๓. ผู้ตรวจสอบภายในที่ได้รับมอบหมายให้ติดตามผล ต้องไม่มีส่วนเกี่ยวข้องในการรายงานผลการปฏิบัติงานนั้น ๆ เพื่อให้มีมุมมองใหม่ ๆ และสามารถประเมินการปรับปรุงแก้ไขว่าเหมาะสมสอดคล้องกับข้อเท็จจริงหรือไม่

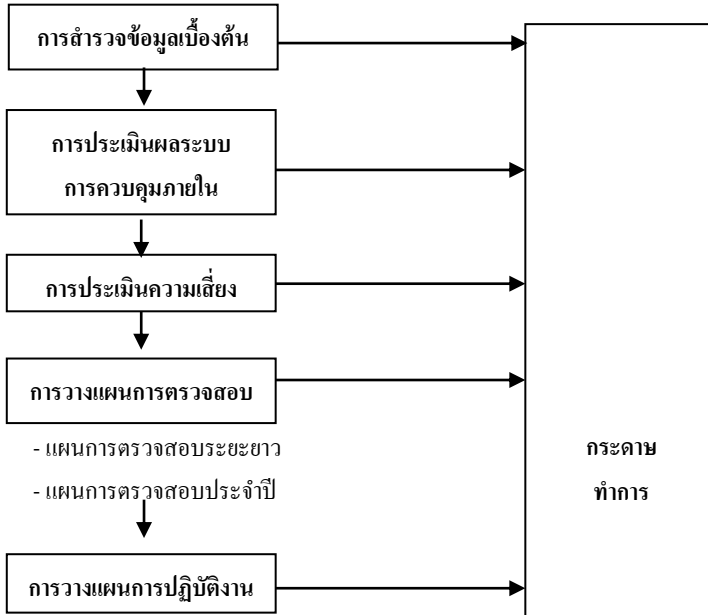
๔. ผู้ตรวจสอบภายในควรติดตามความคืบหน้าในการปรับปรุงแก้ไขจุดอ่อน และข้อบกพร่องจากหน่วยงานเป็นระยะ ๆ หากมีปัญหาผู้ตรวจสอบภายในควรเข้าไปพิจารณาให้คำแนะนำเพื่อให้สามารถดำเนินการต่อไปได้

๕. ผู้ตรวจสอบภายในควรเข้าไปมีส่วนร่วมกับผู้บริหารระดับสูงของหน่วยรับตรวจในการแนะนำวิธีการแก้ไขปัญหา จุดอ่อน และข้อบกพร่องต่าง ๆ และกำหนดมาตรการป้องกันความผิดพลาดและข้อบกพร่องที่จะเกิดขึ้นในอนาคต

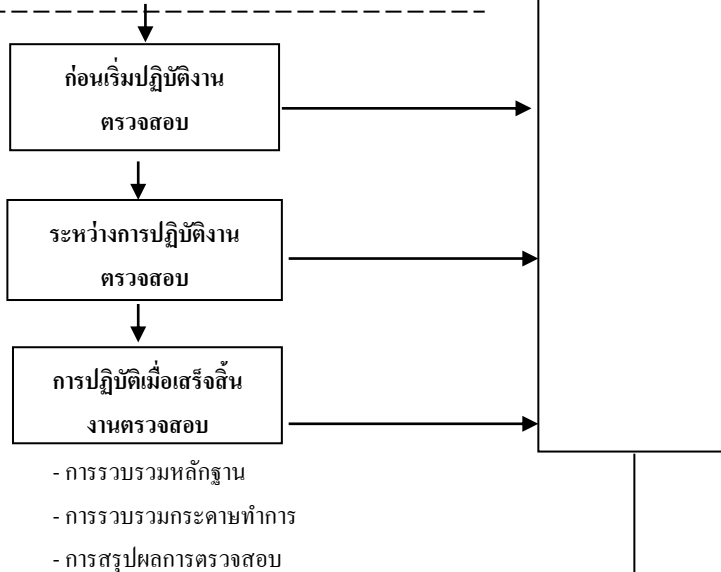
๖. ควรมีการประเมินประสิทธิภาพการติดตามผล และเวลาในการดำเนินงานของฝ่ายบริหารหรือผู้ที่เกี่ยวข้องต่อการสั่งการหรือต่อการแก้ไขปรับปรุงข้อบกพร่อง หรืออาจประเมินจากแผนงานหรือวิธีการ แก้ไขปัญหาต่าง ๆ ในการปฏิบัติงาน

กระบวนการปฏิบัติงานตรวจสอบภายใน (Internal Audit Process)

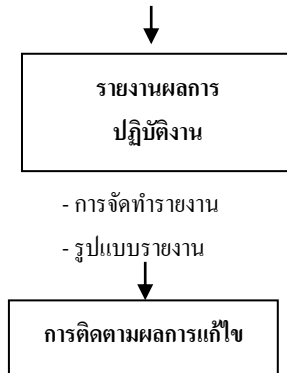
การวางแผนตรวจสอบ



การปฏิบัติงานตรวจสอบ



การจัดทำรายงานและ
ติดตามผล



เทคนิคการตรวจสอบ(Audit Technique)

เทคนิคการตรวจสอบ (Audit Technique) หมายถึง วิธีการตรวจสอบที่ดีที่สุดที่ผู้ตรวจสอบควรมานำใช้ในการรวบรวมข้อมูลหลักฐานต่าง ๆ เพื่อให้ได้หลักฐานที่ดีและเสียค่าใช้จ่ายน้อยที่สุด เป็นที่ยอมรับของผู้ปฏิบัติงาน โดยการตรวจสอบเป็นไปตามวัตถุประสงค์และแผนการตรวจสอบที่กำหนด ดังนั้น ผู้ตรวจสอบจะต้องมีความรู้ ความเข้าใจ ในวิธีการตรวจสอบแบบต่าง ๆ และเลือกใช้เทคนิคการตรวจสอบให้เหมาะสมกับเรื่องที่จะตรวจสอบในแต่ละกรณี เนื่องจากเทคนิคการตรวจสอบแต่ละเทคนิคมีความยากง่าย ต่างกัน และให้ได้มาซึ่งหลักฐานความเชื่อถือไม่เท่ากันเมื่อใช้กับบุคคลหรือสถานการณ์ต่างกัน นอกจากนี้ แต่ละเทคนิคการตรวจสอบก็มีข้อจำกัดในการนำไปใช้ ทำให้ในบางครั้งผู้ตรวจสอบอาจใช้เทคนิคการ ตรวจสอบหลายอย่างมาประกอบกัน เพื่อให้ได้มาซึ่งหลักฐานที่เพียงพอที่ผู้ตรวจสอบจะเสนอความเห็นและข้อเสนอแนะไว้ในรายงานผลการปฏิบัติงาน เทคนิคที่ใช้ในการตรวจสอบโดยทั่วไป มีดังนี้

๑. การสุ่มตัวอย่าง

เป็นการเลือกข้อมูลแต่เพียงบางส่วน ซึ่งสามารถใช้เป็นตัวแทนของข้อมูลทั้งหมดเพื่อนำมาตรวจสอบ การสุ่มตัวอย่างต้องให้สอดคล้องกับวัตถุประสงค์ของการตรวจสอบ โดยคำนึงถึงว่าข้อมูลทั้งหมดมีโอกาสได้รับการเลือกเท่า ๆ กัน ผลที่ได้รับจึงจะแสดงสภาพที่เป็นจริงหรือใกล้เคียงความจริงมากที่สุด ซึ่งในปัจจุบันนิยมใช้กันอยู่ ๔ วิธี คือ

๑.๑ วิธี Random Sampling เป็นการเลือกตัวอย่างจำนวนหนึ่งจากข้อมูลทั้งหมด โดยให้แต่ละหน่วยของข้อมูลมีโอกาสที่จะได้รับเลือกเท่าเทียมกันและเป็นไปอย่างสุ่ม เช่น การจับสลาก เป็นต้น

๑.๒ วิธี Systematic Sampling เป็นการเลือกตัวอย่างโดยการกำหนดระยะหรือช่วงตอนของ ตัวอย่างที่จะเลือกด้วยวิธีแบ่งไว้เท่า ๆ กัน เช่น เลือกตัวอย่างใบสำคัญ ๑ ฉบับ จากใบสำคัญทุก ๆ ๑๕ ฉบับ เป็นต้น ความห่างของระยะหรือช่วงตอนขึ้นอยู่กับจำนวนข้อมูลและจำนวนตัวอย่างที่ต้องการ

ข้อมูลที่น่ามาเลือกตัวอย่างด้วยวิธีนี้ต้องมีคุณสมบัติเหมือนกัน และมีการ จัดเรียงลำดับของข้อมูลอย่างถูกต้องและครบถ้วน ผู้ตรวจสอบต้องระวังในการกำหนดระยะของตัวอย่าง ว่าต้องไม่เป็นผลให้ข้อมูลทั้งหมดถูกเลือกหรือมิได้รับการเลือกเลยด้วย

๑.๓ วิธีการแบ่งข้อมูลออกเป็นกลุ่ม

๑.๓.๑ Stratified Sampling เป็นการเลือกตัวอย่างของข้อมูลที่มีลักษณะแตกต่างกัน โดยมีวิธีดำเนินการเป็น ๒ ขั้นตอน คือ

- ๑) แบ่งข้อมูลออกเป็นกลุ่มโดยการรวบรวมข้อมูลที่มีลักษณะเหมือนกันไว้ในกลุ่มเดียวกัน
- ๒) สุ่มเลือกตัวอย่างจากแต่ละกลุ่มเหล่านั้นอีกครั้งหนึ่ง โดยวิธีการสุ่มตัวอย่างอาจแตกต่างกันไปในแต่ละกลุ่ม เพื่อให้ได้ตัวอย่างที่ดี มีความถูกต้องและเชื่อถือได้

วิธีนี้เหมาะสำหรับการตรวจสอบพัสดุ ครุภัณฑ์ ที่มีปริมาณมาก และสถานที่เก็บมีหลายแห่ง ซึ่งทำให้ข้อมูลมีโอกาสได้รับการสุ่มตรวจสอบเท่าเทียมกัน

๑.๓.๒ Cluster Sampling เป็นการเลือกตัวอย่างของข้อมูลที่มีคุณลักษณะคล้ายคลึงกัน โดยมีวิธีดำเนินการเป็น ๒ ขั้นตอน คือ

- ๑) แบ่งข้อมูลออกเป็นกลุ่มโดยกำหนดจำนวนเท่ากัน ซึ่งถือตำแหน่งที่ตั้งหรือการเก็บรวบรวมรายการเป็นเกณฑ์ สำหรับการกำหนดจำนวนกลุ่มและจำนวนรายการในแต่ละกลุ่ม ขึ้นอยู่กับลักษณะและปริมาณของข้อมูลที่มีอยู่ทั้งหมด

๒) สุ่มเลือกกลุ่มต่าง ๆ ที่แบ่งไว้มาเป็นตัวอย่าง กล่าวคือ เลือกทั้งกลุ่ม มาเป็นตัวอย่างในการสุ่มเลือกตัวอย่างนี้ ซึ่งจะเป็จำนวนมากน้อยเพียงใดขึ้นอยู่กับลักษณะและขนาดของข้อมูล

๑.๔ วิธี Selective หรือ Judgement Sampling เป็นการเลือกข้อมูลที่ขึ้นอยู่กับความคิดเห็นของผู้ตรวจสอบว่าจะพิจารณาเลือกสุ่มตัวอย่างใดบ้าง โดยตัวอย่างที่สุ่มเลือกนั้นควรเป็นสิ่งของที่มีคุณลักษณะพิเศษซึ่งเคลื่อนย้ายหรือหีบฉวยได้ และอาจก่อให้เกิดการทุจริตได้ด้วย

๒. การตรวจนับ

เป็นการพิสูจน์จำนวนและสภาพของสิ่งที่ตรวจนับว่ามีอยู่ครบถ้วนตามที่บันทึกไว้หรือไม่ สภาพของสิ่งของนั้นเป็นอย่างไร อยู่ในสภาพชำรุดเสียหายหรือไม่ มีการเก็บรักษาอย่างไร โดยปกติ การตรวจนับนี้จะใช้การตรวจสอบเงินสด วัสดุ ครุภัณฑ์ และยานพาหนะ เป็นต้น

ข้อจำกัด

๑. สินทรัพย์ที่ตรวจนับจะต้องมีรูปร่าง หรือมีหลักฐานที่สามารถแสดงสภาพของสินทรัพย์นั้น เช่น เช็ค พันธบัตรรัฐบาล ตั๋วสัญญาใช้เงิน เป็นต้น

๒. การตรวจนับมิใช่เป็นเครื่องพิสูจน์กรรมสิทธิ์ของสินทรัพย์เสมอไป

๓. การยืนยันยอด

เป็นการขอให้บุคคลที่ไม่ใช่ผู้รับตรวจซึ่งทราบเรื่องเกี่ยวกับหลักฐานต่าง ๆ ให้การยืนยันเป็นลายลักษณ์อักษรมายังผู้ตรวจสอบโดยตรง การยืนยันนี้เมื่อปฏิบัติอย่างถูกต้องจะถือเป็นหลักฐานที่เชื่อถือได้มากที่สุด เนื่องจากบุคคลดังกล่าวไม่จำเป็นต้องปิดบังข้อเท็จจริง เทคนิคนี้ส่วนใหญ่ใช้กับการยืนยันยอดเงินฝากธนาคาร หรือสินทรัพย์ซึ่งอยู่ในความครอบครองของบุคคลอื่น

ข้อจำกัด อาจไม่ได้รับความร่วมมือตอบยืนยันมาให้ผู้ตรวจสอบทราบ หรือมีข้อขัดข้องอื่น ๆ ที่ทำให้คำตอบที่ได้รับมีจำนวนน้อยเกินสมควร เช่น หนังสือยืนยันยอดไม่ถึงมือผู้รับ เป็นต้น ซึ่งทำให้การตรวจสอบเรื่องนั้นไม่ได้รับหลักฐานอย่างเพียงพอ

๔. การตรวจสอบเอกสารใบสำคัญ

เป็นการตรวจสอบเอกสาร หลักฐานประกอบการลงบัญชี ซึ่งเอกสารเหล่านี้พิสูจน์ความถูกต้องของรายการที่ลงไว้ในสมุดบัญชีได้ วิธีการตรวจนี้เรียกว่า “Vouching” ทั้งนี้ ผู้ตรวจสอบควรตรวจสอบเอกสารโดยระมัดระวังว่า

- เป็นเอกสารจริง ไม่ใช่เอกสารปลอมหรือผ่านการแก้ไข
- มีการบันทึกรายการโดยถูกต้อง ครบถ้วน
- มีการอนุมัติรายการตามระเบียบของทางราชการ

ข้อจำกัด

๑. เอกสารอาจมีการปลอมแปลงแก้ไขหรือจัดทำใหม่ โดยเฉพาะอย่างยิ่งในกรณีที่ระบบการควบคุมภายในไม่รัดกุมหรือขาดการแบ่งแยกหน้าที่อย่างเหมาะสม

๒. การตรวจเอกสารบางครั้ง อาจไม่แสดงถึงสภาพที่มีอยู่จริง เช่น การตรวจสอบทะเบียนรถยนต์ที่ไม่สามารถพิสูจน์ว่ามีตัวรถยนต์อยู่จริง เป็นต้น

๕. การคำนวณ

เป็นการพิสูจน์ความถูกต้องของตัวเลข ซึ่งถือเป็นหลักฐานที่เชื่อถือได้มากที่สุด ผู้ตรวจสอบควรทำการทดสอบตัวเลขทุกครั้ง เพื่อให้แน่ใจว่ายอดที่แสดงเป็นยอดที่ถูกต้อง กรณีที่มีการบวกเลขโดยมีกระดาษบวกเลขด้วยเครื่องคิดไว้ ผู้ตรวจสอบควรทดสอบตัวเลขอีกครั้ง เนื่องจากผู้รู้จักใช้เครื่องบวกเลขอาจใช้เทคนิคพลิกแพลง ทำให้ยอดรวมที่แสดงไว้ในกระดาษบวกเลขแสดงยอดที่ผิดไปจากความเป็นจริง

ข้อจำกัด พิสูจน์ได้เพียงความถูกต้องของผลลัพธ์ แต่ไม่ได้พิสูจน์แหล่งที่มาของตัวเลขที่นำมาคำนวณ

๖. การตรวจสอบการผ่านรายการ

เป็นการตรวจสอบความถูกต้องและครบถ้วนของการผ่านรายการจากสมุดบันทึกรายการขั้นต้นไปยังสมุดบันทึกรายการชั้นปลาย วิธีการตรวจนี้เรียกว่า “Posting” ซึ่งเป็นวิธีการตรวจที่สำคัญมากอีกวิธีหนึ่ง

ข้อจำกัด เช่นเดียวกับการคำนวณ คือ เป็นการพิสูจน์ความถูกต้องของการคัดลอกข้อมูลจากสมุดบันทึกรายการขั้นต้นไปยังสมุดบันทึกรายการชั้นปลาย แต่ไม่ได้พิสูจน์ความสมบูรณ์ของรายการแต่อย่างใด เช่น ไม่ได้พิสูจน์ความถูกต้องของการบันทึกบัญชีตามเอกสารหลักฐาน เป็นต้น

๗. การตรวจสอบบัญชีย่อยและทะเบียน

เป็นการตรวจสอบว่ายอดคงเหลือและรายการในบัญชีย่อยและทะเบียนสัมพันธ์กับบัญชีคุมหรือไม่

ข้อจำกัด พิสูจน์ได้เพียงความถูกต้องของยอดคงเหลือในบัญชีย่อยหรือทะเบียนกับบัญชีคุม แต่ควรใช้ร่วมกับเทคนิคการตรวจสอบความถูกต้องของบัญชีวิธีอื่น ๆ ด้วย เช่น เทคนิคการตรวจสอบการผ่านรายการ เทคนิคการคำนวณ เป็นต้น

๘. การตรวจหารายการผิดปกติ

เป็นการตรวจรายการในสมุดบัญชีต่าง ๆ หรือแหล่งข้อมูลอื่น ๆ ว่ามีรายการผิดปกติหรือไม่ ซึ่งอาจทำให้พบข้อผิดพลาดที่สำคัญได้ ทั้งนี้ ต้องอาศัยความรู้ ความชำนาญและประสบการณ์ของผู้ตรวจสอบเป็นสำคัญ

ข้อจำกัด รายการผิดปกติมีไขหลักฐาน แต่เป็นเครื่องชี้ให้ทราบถึงความจำเป็นที่ จะต้องหาหลักฐานด้วยเทคนิคอื่นประกอบ

๙. การตรวจสอบความสัมพันธ์ของข้อมูล

เป็นการตรวจสอบรายการที่เกี่ยวข้องสัมพันธ์กัน เนื่องจากข้อมูลของรายการหนึ่ง ๆ อาจมีความสัมพันธ์กับรายการอื่น ๆ ได้ รายการที่เกี่ยวข้องสัมพันธ์กันปรากฏอยู่อย่างถูกต้องย่อมแสดงความถูกต้องของบัญชีได้ระดับหนึ่ง ฉะนั้น ผู้ตรวจสอบจึงควรตรวจสอบรายการที่มีความสัมพันธ์กันควบคู่กันไป

๑๐. การวิเคราะห์เปรียบเทียบ

เป็นการศึกษาและเปรียบเทียบความสัมพันธ์และความเปลี่ยนแปลงของข้อมูลต่าง ๆ ว่าเป็นไปตามที่คาดหมาย หรือเป็นไปตามควรหรือไม่ อันจะช่วยให้เห็นว่าจะต้องใช้วิธีการตรวจสอบอื่นเพิ่มเติมหรืออาจลดขอบเขตการตรวจสอบลงได้

การวิเคราะห์เปรียบเทียบมีวิธีการดังนี้

๑. เปรียบเทียบข้อมูลของงวดปีปัจจุบันกับงวดปีก่อน

๒. เปรียบเทียบข้อมูลของงวดปีปัจจุบันกับประมาณการ

หากผลของการวิเคราะห์เปรียบเทียบพบว่ามี ความแตกต่างที่เป็นสาระสำคัญต่อการตรวจสอบ ผู้ตรวจสอบจะต้องสอบถามเหตุผลจากหน่วยรับตรวจ และใช้เทคนิคการตรวจสอบอื่นเพิ่มเติม

๑๑. การสอบถาม

เป็นการสอบถามผู้ที่เกี่ยวข้อง เพื่อให้ได้ข้อเท็จจริงต่าง ๆ การสอบถามอาจทำได้ ทั้งเป็นลายลักษณ์อักษรหรือด้วยวาจา

การสอบถามเป็นลายลักษณ์อักษร อาจใช้แบบสอบถาม และกำหนดคำถามเพื่อให้ได้คำตอบว่า “ใช่” หรือ “ไม่ใช่” หรืออาจเป็นคำถามที่กระตุ้นให้ผู้ตอบใช้ความคิดของตนเองก็ได้ขึ้นอยู่กับว่า ผู้ตรวจสอบต้องการคำตอบในลักษณะใด ทั้งนี้ คำถามที่ใช้ควรมีลักษณะต่อเนื่องกัน

การสอบถามด้วยวาจา ต้องอาศัยศิลปะอย่างมากในการที่จะสอบถามให้ได้ข้อเท็จจริง โดยไม่ทำให้ผู้รับตรวจอารมณ์เสีย หรือมีปฏิกิริยาต่อต้าน หรือปิดบังข้อเท็จจริงบางประการ และถ้า ผู้ตรวจสอบสามารถ

เข้าใจทัศนคติหรือพฤติกรรมที่ผู้รับตรวจมีต่อตน และสามารถเปลี่ยนแปลงท่าทีของ ผู้รับตรวจที่มีต่อตนให้เป็นไปในทางที่ดีได้ก็ย่อมทำให้ได้ทราบข้อมูลหรือข้อเท็จจริงต่าง ๆ ตามที่ต้องการได้อย่างถูกต้อง

ข้อจำกัด คำตอบที่ได้เป็นเพียงหลักฐานประกอบการตรวจสอบเท่านั้น จะต้องมีการพิสูจน์ด้วยเทคนิคการตรวจสอบอื่น ๆ เพื่อให้ได้ข้อเท็จจริงจนเป็นที่พอใจ

๑๒. สังเกตการณ์

เป็นการสังเกตให้เห็นด้วยตาในสิ่งที่ต้องการทราบอย่างระมัดระวัง โดยใช้ความรู้ความสามารถที่มีอยู่ รวมถึงการใช้วิจารณญาณพิจารณาสิ่งที่ได้เห็น แล้วบันทึกเหตุการณ์ต่าง ๆ ไว้

ดังนั้น ผู้ตรวจสอบที่มีประสบการณ์ที่กว้างขวางย่อมได้ประโยชน์จากการสังเกตการณ์ได้อย่างมาก และลึกซึ้งกว่าผู้ที่ประสบการณ์น้อย ผลที่ได้จากการสังเกตการณ์เป็นเพียงข้อมูลที่ผู้ตรวจสอบได้ประสมมาจากการปฏิบัติงานจริงในช่วงระยะเวลาที่ทำการสังเกตการณ์เท่านั้น ถ้าจะให้ความเห็นเกี่ยวกับการตรวจสอบนั้นเป็นส่วนรวม ผู้ตรวจสอบจะต้องหาเอกสารหลักฐานมายืนยัน เพื่อให้หน่วยรับตรวจยอมรับข้อสังเกตและยินยอมที่จะแก้ไขตามข้อสังเกตของผู้ตรวจสอบ

๑๓. การตรวจทาน (Verification)

เป็นการยืนยันความจริง ความถูกต้อง ความแม่นยำ ความสมเหตุสมผล หรือความน่าเชื่อถือของสิ่งใดสิ่งหนึ่ง โดยการหาหลักฐานยืนยันกับข้อเท็จจริงที่ปรากฏอยู่ เช่น ข้อเท็จจริงปรากฏว่าได้จ่ายเงินให้เจ้าหนี้แล้ว ๕๐๐,๐๐๐ บาท หลักฐานที่จะนำมาตรวจทาน คือ ต้นข้าวเช็ค ที่ระบุเลขที่เช็ค วันที่ ชื่อเจ้าหนี้ รายการที่จ่ายจำนวนเงิน และการลงนามของผู้ถืออำนาจสั่งจ่าย ตลอดจนใบเสร็จรับเงินที่ได้รับจากเจ้าหนี้ ซึ่งควรมีรายละเอียดเช่นเดียวกับต้นข้าวเช็ค เป็นต้น

๑๔. การสืบสวน

เป็นเทคนิคที่ผู้ตรวจจะใช้ในกรณีที่ไม่สามารถค้นพบข้อเท็จจริง ซึ่งคาดว่ามิใช่หรือควรจะเป็น ดังนั้น ผู้ตรวจสอบจะต้องค้นหาข้อเท็จจริงโดยเริ่มจากผลไปหาเหตุทีละขั้นตอน แต่ในบางกรณีผู้ตรวจสอบไม่สามารถหาหลักฐานมายืนยันขั้นตอนต่าง ๆ ได้ทุกขั้นตอน ก็ยังอนุมานหรือให้ความเห็น เพิ่มเติมลงไปในส่วนที่ขาดหายไป

๑๕. การประเมินผล

เป็นการเปรียบเทียบมาตรฐานหรือหลักเกณฑ์ที่กำหนดไว้กับผลการปฏิบัติงานจริงว่าเกิดผลต่างหรือไม่ ถ้าเกิดผลต่างผู้ตรวจสอบต้องพิจารณาว่าเกิดขึ้นจากวิธีปฏิบัติไม่รัดกุมหรือไม่ดีพอ หรือว่าเนื่องจากสาเหตุอื่น เมื่อทราบสาเหตุที่แท้จริงแล้ว ผู้ตรวจสอบต้องวิเคราะห์ต่อไปอีกว่าเกิดจากสาเหตุ สดวิสัย ซึ่งอยู่นอกเหนือการควบคุมของวิญญูชนหรือไม่ หากมิใช่ ควรเสนอข้อคิดเห็นเพื่อการปรับปรุงแก้ไขต่อไป

ผู้ตรวจสอบต้องใช้วิจารณญาณตัดสินว่าข้อมูลที่นำมาเปรียบเทียบและผ่านการประเมินผล มาแล้วนั้นเพียงพอหรือไม่ ควรเพิ่มหรือลดปริมาณการทดสอบเพียงใดเพื่อให้สามารถนำมาวิเคราะห์ประเมินผลได้ ทั้งนี้ ผู้ตรวจสอบต้องประเมินถึงค่าความเสี่ยงที่เกิดขึ้นจากการเพิ่มหรือลดปริมาณ การทดสอบรายการดังกล่าวเมื่อเทียบกับผลที่ได้รับกับค่าใช้จ่ายที่ประหยัดได้

บทสรุป

แนวปฏิบัติการตรวจสอบภายในตามที่ได้นำเสนอ มีเป้าหมายสำคัญเพื่อให้ ผู้ตรวจสอบภายในหรือผู้ที่ได้รับมอบหมายให้ปฏิบัติหน้าที่เป็นผู้ตรวจสอบภายใน มีความเข้าใจในหลักการตรวจสอบและแนวทางในการปฏิบัติงานตรวจสอบ เพื่อให้การปฏิบัติงานเป็นไปตามหลักการด้วยความมั่นใจอย่างมี คุณภาพ ผลงานที่ได้เป็นที่ยอมรับของบุคคลที่เกี่ยวข้อง ช่วยเพิ่มมูลค่า (Value Added) แก่องค์กร ผู้บริหารใช้เป็นข้อมูลในการบริหารงานก่อให้เกิดกระบวนการบริหารจัดการที่ดี ผลของการดำเนินงานขององค์กรบรรลุตามวัตถุประสงค์และเป้าหมายที่กำหนดอย่างมีประสิทธิภาพ ประสิทธิผล มีการใช้ทรัพยากรอย่างประหยัดและคุ้มค่า

กระบวนการปฏิบัติงานตรวจสอบภายในประกอบด้วยขั้นตอนหลายขั้นตอน ซึ่งในแต่ละขั้นตอนผู้ตรวจสอบภายในจำเป็นต้องเลือกใช้เทคนิคการตรวจสอบให้เหมาะสม อันจะทำให้การตรวจสอบเป็นไปตามวัตถุประสงค์และแผนการตรวจสอบที่กำหนด รวมทั้งได้หลักฐานเพียงพอที่จะสนับสนุน ข้อสรุปหรือข้อคิดเห็นเกี่ยวกับข้อตรวจพบ (Audit Findings) ของตน การเริ่มต้นกระบวนการตรวจสอบตั้งแต่ขั้นตอนของการวางแผน ซึ่งนับว่ามีความสำคัญอย่างมาก โดยผู้ตรวจสอบภายในต้องใช้ข้อมูลจากเทคนิคการประเมินความเสี่ยง เป็นแนวทางในการวางแผนและกำหนดกิจกรรมที่จะตรวจสอบ ซึ่งจะช่วยให้การจัดสรรทรัพยากรของหน่วยตรวจสอบภายในเป็นไปอย่างเหมาะสมและมีประสิทธิผลยิ่งขึ้น ส่วนใน ขั้นตอนของการปฏิบัติงานตรวจสอบ ผู้ตรวจสอบภายในจำเป็นต้องมีความรู้ความเข้าใจในวิธีการตรวจสอบแบบต่าง ๆ เป็นอย่างดีและอย่างมีเทคนิค ได้แก่ เทคนิคสำคัญในการปฏิบัติงานตรวจสอบ เช่น การสุ่มตัวอย่าง การสอบถาม การสังเกตการณ์ การตรวจนับของจริง การตรวจสอบเอกสารใบสำคัญ และการคำนวณ เป็นต้น ส่วนเทคนิคสำคัญที่ใช้ในการสรุปผลการตรวจสอบ เช่น การวิเคราะห์เปรียบเทียบ การรายงานผลการปฏิบัติงานมีทั้งการรายงานโดยวาจาและเป็นลายลักษณ์อักษร เทคนิคการนำเสนอ เทคนิคการเขียนรายงาน เป็นต้น สำหรับขั้นตอนของการติดตามผลควรได้มีการรับฟังความคิดเห็น การร่วมกันแก้ไขปัญหาอย่างเป็นทีม เพื่อให้การแก้ไขปัญหาตรงประเด็นและปฏิบัติได้

ปัจจัยความสำเร็จและประสิทธิผลของงานตรวจสอบภายใน ส่วนใหญ่วัดจากความยอมรับข้อเสนอแนะในรายงานผลการปฏิบัติงาน แต่ความสำเร็จจะเกิดขึ้นได้ ต้องอาศัยเทคนิคการตรวจสอบ ประกอบกับทักษะของผู้ตรวจสอบภายใน โดยเฉพาะการสร้างมนุษยสัมพันธ์ การสื่อสารให้เกิดความเข้าใจและการยอมรับจากผู้บริหารและหน่วยรับตรวจขององค์กร การรวบรวมหลักฐานข้อมูล ข้อเท็จจริงอื่น ๆ ที่ผู้ตรวจสอบภายในต้องปรับใช้ให้เหมาะสมกับบุคคลและสถานการณ์อันจะก่อให้เกิดมูลค่าเพิ่มแก่องค์กร อย่างแท้จริง

ส่วนที่ 1

ตารางวิเคราะห์

กระบวนการงาน

แบบฟอร์มการวิเคราะห์งาน ของหน่วยตรวจสอบภายใน สำนักงานเขตพื้นที่การศึกษา

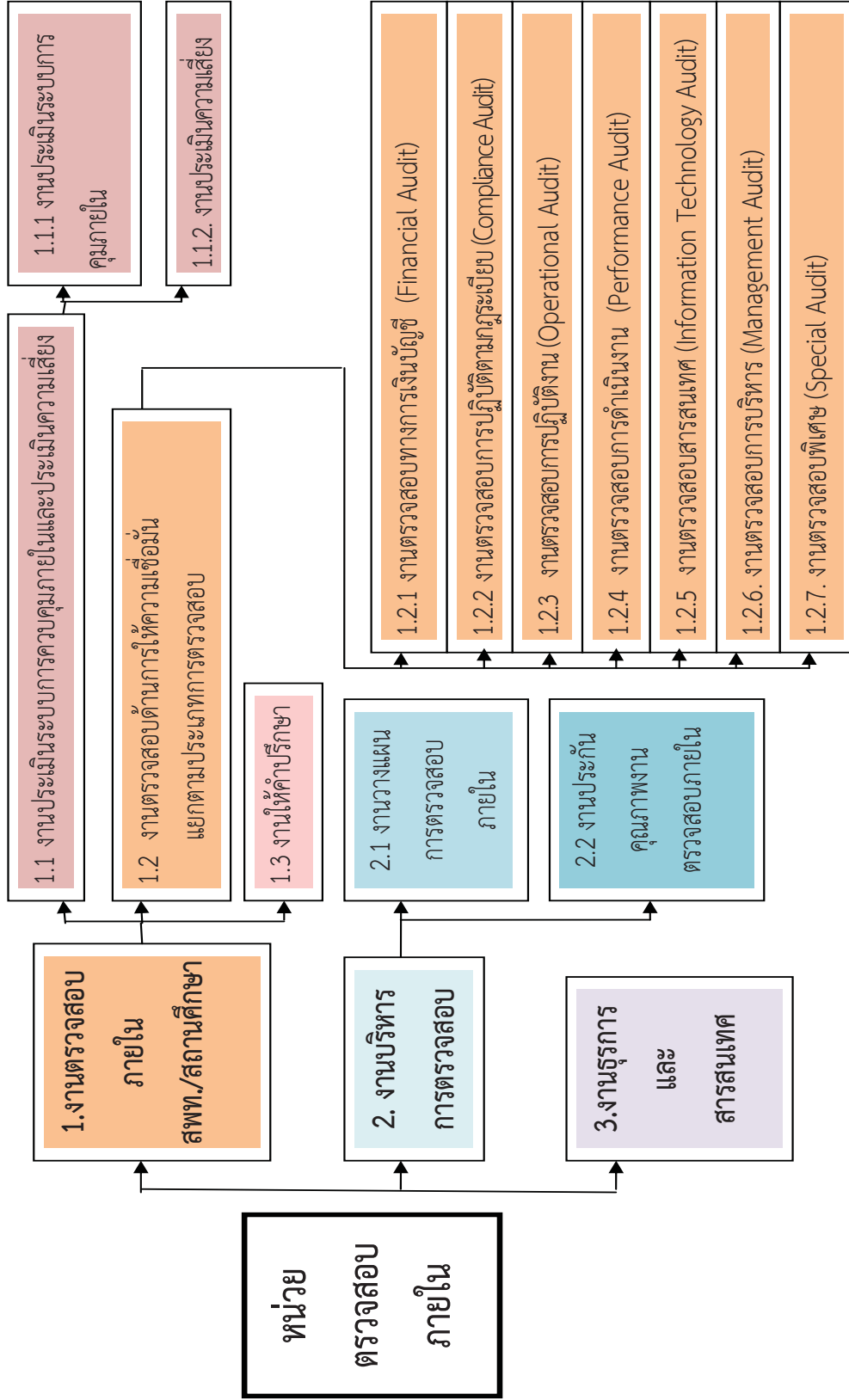
	บทบาท/ภารกิจ/หน้าที่ ตาม ประกาศ ศธ.	งาน / เรื่อง	ขั้นตอนการปฏิบัติงาน	บุคคล / หน่วยงานที่ เกี่ยวข้อง
(ก)	ดำเนินงานเกี่ยวกับงาน ตรวจสอบการเงิน การบัญชี และตรวจสอบระบบการดูแล ทรัพย์สิน	1.งานตรวจสอบภายใน สพท.และ สถานศึกษา ประกอบด้วย 1.1 งานประเมินระบบการควบคุม ภายในและประเมินความเสี่ยง แยก งานย่อยได้ดังนี้ 1.1.1 งานประเมินระบบการ ควบคุมภายใน 1.1.2 งานประเมินความเสี่ยง	1.หน่วยตรวจสอบภายใน รับนโยบายจาก ผอ.สปพ. / สพม. และจากผลการประเมิน ความเสี่ยงของสปพ.และสถานศึกษา เพื่อ จัดทำแผนการตรวจสอบประจำปี 2.หน่วยตรวจสอบภายในนำเสนอแผนการ ตรวจสอบประจำปี ให้ผอ.สปพ. / สพม. พิจารณาอนุมัติ และเมื่อได้รับการอนุมัติ แผนแล้ว ส่งแผนการตรวจสอบแจ้งให้ สพฐ.ทราบ	สปพ./ สถานศึกษา
(ข)	ดำเนินงานเกี่ยวกับงาน ตรวจสอบการดำเนินงานหรือ กระบวนการเปรียบเทียบกับ ผลผลิตหรือเป้าหมายที่ กำหนด	1.2 งานตรวจสอบภายใน เพื่อให้ ความเชื่อมั่น แยกตามประเภทงานตรวจ ได้ดังนี้ 1.2.1 การตรวจสอบทางการเงิน (Financial Audit) 1.2.2 การตรวจสอบการปฏิบัติ ตามกฎระเบียบ (Compliance Audit)	3.จัดทำแผนการปฏิบัติงาน(Engagement Plan) ของกิจกรรมงานตรวจสอบที่กำหนด ในแผนการตรวจสอบ พร้อมจัดทำแนวการ ตรวจสอบ ให้ตอบสนองกับวัตถุประสงค์ ของกิจกรรมงานตรวจสอบที่แผนกำหนด และกำหนดเครื่องมือกระดาษทำการที่	
(ค)	ดำเนินงานเกี่ยวกับ ประเมินการบริหารความเสี่ยง			

	บทบาท/ภารกิจ/หน้าที่ ตาม ประกาศ ศธ.	งาน / เรื่อง	ขั้นตอนการปฏิบัติงาน	บุคคล / หน่วยงานที่ เกี่ยวข้อง
		1.2.3 การตรวจสอบการปฏิบัติงาน (Operational Audit) 1.2.4 การตรวจสอบผลการ ดำเนินงาน(Performance Audit) 1.2.5 การตรวจสอบสารสนเทศ (Information Technology Audit) 1.2.6 การตรวจสอบการบริหาร (Management Audit) 1.3 งานให้คำปรึกษา	จำเป็นใช้ในการตรวจสอบให้พร้อมก่อนลง มือตรวจสอบตามระยะเวลาที่แผนกำหนด 4. ปฏิบัติงานตรวจสอบ ตามแนวทางของ แนวการตรวจสอบที่กำหนดไว้ พร้อมจัดเก็บ ข้อมูลที่ตรวจสอบได้ไว้ในกระดานข่าที่การที่ เกี่ยวข้อง และสรุปผลการตรวจสอบ 5. จัดทำรายงานผลการตรวจสอบพร้อม ข้อเสนอแนะแนวทางแก้ไข เสนอให้ผอ. สพป. / สพม. ทราบและพิจารณาสั่งการ 6. ติดตามผลการดำเนินการตาม ข้อเสนอแนะ หรือตามที่ผอ.สปป. / สพม. สั่งการ	
(ง)	ดำเนินการอื่นเกี่ยวกับ ตรวจสอบภายในตามที่ กฎหมายกำหนด	2 .งานบริหารการตรวจสอบ 2.1 งานวางแผนการตรวจสอบภายใน 2.2 งานประกันคุณภาพงานตรวจสอบ ภายใน 3. งานธุรการและสารสนเทศ	1.สำรวจข้อมูลเบื้องต้นเพื่อให้เข้าใจถึง รายละเอียดของงาน ระบบงาน และผู้เกี่ยวข้อง 2.ประเมินผลระบบการควบคุมภายในเพื่อ พิจารณาความเพียงพอเหมาะสมของระบบ การควบคุมภายในที่มีอยู่	สพท./ สถานศึกษา

	บทบาท/ภารกิจ/หน้าที่ ตามประกาศ ศธ.	งาน / เรื่อง	ขั้นตอนการปฏิบัติงาน	บุคคล / หน่วยงานที่เกี่ยวข้อง
(จ)	ปฏิบัติงานร่วมกับหรือสนับสนุนการปฏิบัติงานของหน่วยงานอื่นที่เกี่ยวข้องหรือที่ได้รับมอบหมาย	งานตรวจสอบพิเศษ (Special Audit)	การตรวจสอบพิเศษ (Special Audit) 1) สํารวจข้อมูลเบื้องต้นตามประเด็นข้อร้องเรียน/ข้อสงสัยที่จะส่ไปในทางทุจริต 2) กำหนดประเด็นและผู้เกี่ยวข้องกัับประเด็นที่ตรวจสอบ 3) ดำเนินการตรวจสอบและรวบรวมหลักฐาน เอกสาร รวมถึงถ้อยคำของผู้เกี่ยวข้อง 4) วิเคราะห์และสรุปผลการตรวจสอบข้อเท็จจริงเปรียบเทียบกับระเบียบกฎหมายที่เกี่ยวข้อง 5) รายงานต่อผู้อำนวยการสำนักงานเขตพื้นที่การศึกษาและหน่วยงานที่เกี่ยวข้อง	สพท./สถานศึกษา

ผังนี้ Flow Chart ภารกิจงานของหน่วยตรวจสอบภายในสำนักงานเขตพื้นที่การศึกษา ดังแนบ

ผังกระบวนการงาน



ส่วนที่ 2

ขั้นตอนการปฏิบัติงาน



ประเภทเอกสาร : คู่มือขั้นตอนการดำเนินงาน
ชื่อเอกสาร : งานตรวจสอบภายใน

1. ชื่องาน งานตรวจสอบภายใน

2. วัตถุประสงค์

- 1) เพื่อให้บริการ ด้านความมั่นใจต่อประสิทธิภาพ ประสิทธิผลของการดำเนินงานและความคุ้มค่าของการใช้จ่ายเงินในรูปของรายงานที่เป็นประโยชน์ต่อการตัดสินใจของผู้บริหาร
- 2) เพื่อสนับสนุนผู้ปฏิบัติงานทุกระดับให้สามารถปฏิบัติหน้าที่และดำเนินงานเป็นไปตามกฎหมายระเบียบ ข้อบังคับที่เกี่ยวข้องอย่างมีประสิทธิภาพ ด้วยการวิเคราะห์ ประเมิน ให้คำปรึกษาและให้ข้อเสนอแนะ
- 3) เพื่อสนับสนุนให้สำนักงานเขตพื้นที่การศึกษาประถมศึกษา/มัธยมศึกษา และสถานศึกษา มีการควบคุมภายในที่มีประสิทธิภาพภายใต้ค่าใช้จ่ายที่เหมาะสม

3. ขอบเขตของงาน

ขอบเขตของงานตรวจสอบภายใน ประกอบด้วย

- 1) ตรวจสอบ วิเคราะห์ ประเมินผล การปฏิบัติงานต่างๆของหน่วยงาน ดังนี้
 - 1.1) ความเพียงพอของระบบการควบคุมภายใน การบริหารความเสี่ยง การควบคุม กำกับดูแล
 - 1.2) ความมีประสิทธิภาพ ประสิทธิผล ประหยัดของการดำเนินงานหรือกิจกรรมต่างๆ ตลอดทั้งการใช้ทรัพยากร
 - 1.3) ความถูกต้อง เชื่อถือได้ของข้อมูลทางการเงิน การบัญชี และการดำเนินงานต่างๆ
 - 1.4) ความถูกต้องในการปฏิบัติงานตามมาตรฐาน กฎหมาย ระเบียบ นโยบายต่างๆของทางราชการ
 - 1.5) ความเพียงพอเหมาะสมในการควบคุม ดูแลรักษาและความปลอดภัยของทรัพย์สิน
- 2) ให้คำแนะนำในการปรับปรุงแก้ไขระบบปฏิบัติงาน การควบคุม การบริหารความเสี่ยง การควบคุม กำกับดูแลให้การดำเนินงานถูกต้อง มีประสิทธิภาพ ประสิทธิผล

ภารกิจงานตรวจสอบภายในของผู้ตรวจสอบภายในเขตพื้นที่การศึกษาประถมศึกษา/มัธยมศึกษา แยกได้เป็น 2 ระดับ แต่ละระดับมีขอบเขตเรื่องที่ตรวจสอบดังต่อไปนี้

1. งานตรวจสอบภายในระดับเขตพื้นที่การศึกษาประถมศึกษา/มัธยมศึกษา มีขอบเขตงานตรวจสอบแยกเรื่องได้ ดังนี้

- 1) ตรวจสอบการดำเนินงานตามแผนกลยุทธ์หรือแผนปฏิบัติราชการ 4 ปี
แผนปฏิบัติราชการประจำปีและนโยบายของรัฐ รวมทั้งข้อตกลงการให้บริการสาธารณะ
- 2) ประเมินระบบการควบคุมภายใน การปฏิบัติงานตามภารกิจงานของทุกกลุ่ม
ในเขตพื้นที่การศึกษาประถมศึกษา/มัธยมศึกษา
- 3) ตรวจสอบการบริหารการเงินการบัญชี และตรวจสอบการปฏิบัติงานตามระบบ
การบริหารการเงินการคลังภาครัฐด้วยระบบอิเล็กทรอนิกส์ (GFMS)
- 4) ตรวจสอบการบริหารทรัพย์สิน และความคุ้มค่าในการใช้ทรัพย์สิน
- 5) ตรวจสอบการจัดซื้อจัดจ้าง
- 6) ตรวจสอบการปฏิบัติงานถูกต้องตามระเบียบ กฎหมาย นโยบาย ที่กำหนด
- 7) ตรวจสอบงานที่เกี่ยวข้อง หรือตามที่ได้รับมอบหมาย

2. งานตรวจสอบภายในระดับสถานศึกษา มีขอบเขตงานตรวจสอบแยกเรื่องได้ ดังนี้

- 1) การตรวจสอบการดำเนินงานตามแผนพัฒนาการศึกษา แผนปฏิบัติราชการ
นโยบายสพฐ. รวมทั้งข้อตกลงการให้บริการสาธารณะ
- 2) การตรวจสอบการเงินการบัญชี
- 3) ตรวจสอบการบริหารทรัพย์สิน และความคุ้มค่าในการใช้ทรัพย์สิน
- 4) ตรวจสอบการจัดซื้อจัดจ้าง รวมถึงการจัดซื้อจัดจ้างด้วยระบบอิเล็กทรอนิกส์
- 5) ตรวจสอบการปฏิบัติงานถูกต้องตามระเบียบ กฎหมาย นโยบาย ที่กำหนด
- 6) ตรวจสอบงานที่เกี่ยวข้อง หรือตามที่ได้รับมอบหมาย

งานตรวจสอบภายในสามารถแยกประเภทการตรวจสอบได้ตามวัตถุประสงค์ของการตรวจสอบได้ดังนี้

- 1) งานตรวจสอบทางการเงินบัญชี (Financial Audit)
- 2) งานตรวจสอบการปฏิบัติตามระเบียบกฎหมาย (Compliance Audit)
- 3) งานตรวจสอบการปฏิบัติงาน (Operational Audit)
- 4) งานตรวจสอบผลการดำเนินงาน (Performance Audit)
- 5) งานตรวจสอบสารสนเทศ (Information Technology Audit)
- 6) งานตรวจสอบการบริหาร (Management Audit)
- 7) งานตรวจสอบพิเศษ (Special Audit)

ทั้งนี้ในการตรวจสอบเรื่องใดเรื่องหนึ่งอาจใช้การตรวจสอบหลายประเภท ขึ้นอยู่กับวัตถุประสงค์
การตรวจสอบที่กำหนด โดยลักษณะงานตรวจสอบแต่ละประเภท มีดังนี้

1) การตรวจสอบทางการเงินบัญชี (Financial Audit) เป็นการตรวจสอบความถูกต้องเชื่อถือได้ของข้อมูลและตัวเลขต่างๆทางการเงิน การบัญชีและรายงานการเงิน โดยครอบคลุมถึงการดูแลป้องกันทรัพย์สิน และประเมินความเสี่ยงของระบบการควบคุมภายในของระบบงานต่างๆว่ามีเพียงพอที่จะมั่นใจได้ว่าข้อมูลที่บันทึกในบัญชี รายงาน ทะเบียน และเอกสารต่างๆถูกต้อง และสามารถสอบทานได้หรือเพียงพอที่จะป้องกันการรั่วไหล สูญหาย ของทรัพย์สินต่างๆได้

2) การตรวจสอบการปฏิบัติตามระเบียบกฎหมาย (Compliance Audit) เป็นการตรวจสอบการปฏิบัติงานต่างๆของสำนักงานเขตพื้นที่การศึกษาประถมศึกษา/มัธยมศึกษา และสถานศึกษาว่าเป็นไปตามนโยบาย กฎหมาย ระเบียบ ข้อบังคับ คำสั่ง มติคณะรัฐมนตรี

3) การตรวจสอบการปฏิบัติงาน (Operational Audit) เป็นการตรวจสอบเพื่อประเมินระบบการควบคุมภายในและประเมินคุณภาพของการดำเนินงานของหน่วยงานต่างๆในสำนักงานเขตพื้นที่การศึกษาประถมศึกษา/มัธยมศึกษา และสถานศึกษา เพื่อให้ความมั่นใจว่าแต่ละหน่วยงานมีการควบคุมภายในที่ดีและมีการปฏิบัติงานเป็นไปอย่างมีประสิทธิภาพ

4) การตรวจสอบผลการดำเนินงาน (Performance Audit) เป็นการตรวจสอบผลการดำเนินงานตามแผนงาน งานและโครงการของสำนักงานเขตพื้นที่การศึกษาประถมศึกษา/มัธยมศึกษา และสถานศึกษา ให้เป็นไปตามวัตถุประสงค์และเป้าหมายหรือหลักการที่กำหนด การตรวจสอบเน้นถึงประสิทธิภาพ ประสิทธิผล และความคุ้มค่า โดยต้องมีผลผลิตและผลลัพธ์เป็นไปตามวัตถุประสงค์และเป้าหมาย ซึ่งวัดจากตัวชี้วัดที่เหมาะสม ทั้งนี้ต้องคำนึงถึงความเพียงพอ ความมีประสิทธิภาพของกิจกรรมการบริหารความเสี่ยงและการควบคุมภายในประกอบด้วย

5) การตรวจสอบสารสนเทศ (Information Technology Audit) เป็นการพิสูจน์ความถูกต้องเชื่อถือได้ของระบบงานและข้อมูลที่ได้จากการประมวลผลด้วยคอมพิวเตอร์ รวมทั้งการเข้าถึงข้อมูลในการปรับปรุงแก้ไขและการรักษาความปลอดภัยของข้อมูล การตรวจสอบประเภทนี้เป็นส่วนหนึ่งของงานตรวจสอบภายในเกือบทุกงานที่นำระบบคอมพิวเตอร์มาใช้ในการปฏิบัติงาน ไม่ว่าจะเป็นการตรวจสอบทางการเงิน การตรวจสอบการดำเนินงาน หรือการตรวจสอบการบริหาร

6) การตรวจสอบการบริหาร (Management Audit) เป็นการตรวจสอบการบริหารงานด้านต่างๆของสำนักงานเขตพื้นที่การศึกษาประถมศึกษา/มัธยมศึกษา และสถานศึกษา ว่ามีระบบการบริหารจัดการเกี่ยวกับการวางแผน การควบคุม การประเมินผลเกี่ยวกับการงบประมาณ การเงินการบัญชี การพัสดุ รวมทั้งการบริหารด้านต่างๆว่าเป็นไปอย่างเหมาะสม และสอดคล้องกับภารกิจของสำนักงานเขตพื้นที่การศึกษาประถมศึกษา/มัธยมศึกษา และสถานศึกษา เป็นไปตามหลักการบริหารงานและหลักการกำกับดูแลที่ดี (Good Governance) ในเรื่องความน่าเชื่อถือ ความรับผิดชอบ ความเป็นธรรม และความโปร่งใส

7) การตรวจสอบพิเศษ (Special Audit) หมายถึงการตรวจสอบในกรณีที่ได้รับมอบหมาย จากผู้อำนวยการสำนักงานเขตพื้นที่การศึกษาประถมศึกษา/มัธยมศึกษา หรือกรณีที่มีการทุจริตหรือการ กระทำที่ส่อไปในทางทุจริตผิดกฎหมาย หรือกรณีที่มีเหตุอันควรสงสัยว่า จะมีการกระทำที่ส่อไปในทาง ทุจริตหรือประพฤติมิชอบเกิดขึ้น ซึ่งผู้ตรวจสอบภายในจะดำเนินการตรวจสอบเพื่อค้นหาสาเหตุ ข้อเท็จจริง ผลเสียหาย หรือผู้รับผิดชอบ พร้อมทั้งเสนอแนะมาตรการป้องกัน

4. คำจำกัดความ

การตรวจสอบภายใน หมายถึง กิจกรรมการให้ความเชื่อมั่นและการให้คำปรึกษาอย่างเที่ยง ธรรมและเป็นอิสระ ซึ่งจัดให้มีขึ้นเพื่อเพิ่มคุณค่าและปรับปรุงการปฏิบัติงานของทุกกลุ่มในสำนักงานเขต พื้นที่การศึกษาประถมศึกษา/มัธยมศึกษา และสถานศึกษาให้ดีขึ้น การตรวจสอบภายในจะช่วยให้ สำนักงานเขตพื้นที่การศึกษาประถมศึกษา/มัธยมศึกษา และสถานศึกษาบรรลุถึงเป้าหมายและ วัตถุประสงค์ที่กำหนดไว้ด้วยการประเมินและปรับปรุงประสิทธิภาพของกระบวนการบริหารความเสี่ยง การ ควบคุมและการกำกับดูแลอย่างเป็นระบบ

การบริการให้หลักประกัน หมายถึง การตรวจสอบหลักฐานต่างๆ อย่างเที่ยงธรรม เพื่อนำผล มาประเมินผลอย่างเป็นอิสระในกระบวนการบริหารความเสี่ยง การควบคุม และการกำกับดูแลองค์กร เช่น การตรวจสอบงบการเงิน ผลการดำเนินงาน การปฏิบัติตามกฎ ระเบียบ ข้อบังคับ ความมั่นคงปลอดภัยของ ระบบต่างๆ และการตรวจสอบความถูกต้องและเชื่อถือได้ของข้อมูลทางการเงินการบัญชี

การบริการให้คำปรึกษา หมายถึง การให้บริการ ให้คำแนะนำ ให้คำปรึกษาและบริการอื่นๆ ที่ เกี่ยวข้อง โดยลักษณะงานและขอบเขตของงานขึ้นอยู่กับผู้รับบริการ เพื่อเพิ่มคุณค่าให้แก่ส่วนราชการ และปรับปรุงการดำเนินงานของส่วนราชการให้ดีขึ้น

5. ขั้นตอนการปฏิบัติงาน

ขั้นตอนการปฏิบัติงานตรวจสอบหลักที่สำคัญ ประกอบด้วย

- 1) ขั้นตอนการวางแผนการตรวจสอบ
- 2) ขั้นตอนการปฏิบัติงานตรวจสอบ
- 3) ขั้นตอนการจัดทำรายงานและติดตามผล

นอกจากนี้ในแต่ละขั้นตอนจะมีกระบวนการปฏิบัติงานย่อยลงไป พอสรุปเป็นขั้นตอนการ ปฏิบัติงานตรวจสอบภายใน ดังนี้

1) วางแผนการตรวจสอบ มีขั้นตอนย่อย คือ

1.1) **สำรวจข้อมูลเบื้องต้น** เพื่อให้ผู้ตรวจสอบภายในเรียนรู้ และทำความเข้าใจเกี่ยวกับงานของหน่วยงานที่ต้องทำการตรวจสอบในรายละเอียด เช่น ลักษณะของงบประมาณและจำนวนเงินที่ได้รับ หลักการ ระเบียบ วิธีปฏิบัติงาน ขั้นตอนการทำงานหรือสายงานการบังคับบัญชา ข้อมูลจากรายงานหรือสถิติ ประเภทของรายงานที่หน่วยงานต้องจัดทำ/จัดส่ง และระบบการควบคุมภายในที่มีอยู่ รวมทั้งทำความเข้าใจกับหน่วยงานและระบบงานที่จะเลือกมาตรวจสอบ ซึ่งจะช่วยให้ผู้ตรวจสอบสามารถประเมินความเสี่ยงในขั้นต้นก่อนจะดำเนินการตรวจสอบได้อย่างเหมาะสมเป็นระบบ

1.2) **ประเมินระบบการควบคุมภายใน** ผู้ตรวจสอบภายในต้องประเมินผลระบบการควบคุมภายในของทุกกลุ่มในสำนักงานเขตพื้นที่การศึกษาประถมศึกษา/มัธยมศึกษา ที่ได้จัดทำและประเมินตนเองตามระเบียบคตง.ว่าด้วยการกำหนดมาตรฐานการควบคุมภายใน พ.ศ. 2544 กำหนด โดยผู้ตรวจสอบภายในต้องพิจารณาถึงความเหมาะสมและความเพียงพอของระบบการควบคุมภายใน

1.3) **ประเมินความเสี่ยง** ผู้ตรวจสอบภายในสามารถเลือกประเมินความเสี่ยงในระดับหน่วยงานในทุกกลุ่มของสำนักงานเขตพื้นที่การศึกษาประถมศึกษา/มัธยมศึกษา หรือระดับงาน โครงการ กิจกรรม ก็ได้ตามความเหมาะสมกับศักยภาพของตน ซึ่งจะต้องมีการระบุปัจจัยเสี่ยง วิเคราะห์ความเสี่ยง และจัดลำดับความเสี่ยง

1.4) **จัดทำแผนการตรวจสอบ** แผนการตรวจสอบ มี 2 ลักษณะคือ

1.4.1) **แผนการตรวจสอบระยะยาว (Audit Universe)** ระยะเวลา 3-5 ปี โดยมีแผนการตรวจสอบครอบคลุมหน่วยรับตรวจที่อยู่ในความรับผิดชอบทั้งหมด ทั้งระดับสำนักงานเขตพื้นที่การศึกษาประถมศึกษา/มัธยมศึกษา และสถานศึกษา

1.4.2) **แผนการตรวจสอบประจำปี (Audit Plan)** ต้องจัดทำให้สอดคล้องกับแผนการตรวจสอบระยะยาวที่กำหนดไว้ และมีงานตามนโยบายที่ผู้อำนวยการสำนักงานเขตพื้นที่การศึกษาประถมศึกษา/มัธยมศึกษา หรือ สพฐ.ให้ความสำคัญ

ทั้งนี้ควรจัดทำแผนการตรวจสอบเสนอให้ผู้อำนวยการสำนักงานเขตพื้นที่การศึกษาประถมศึกษา/มัธยมศึกษาอนุมัติแผนการตรวจสอบ ภายใน 30 กันยายน และเมื่อได้รับการอนุมัติแผนแล้ว สำเนาแผนการตรวจสอบแจ้งให้ สพฐ. ทราบ สำหรับองค์ประกอบของแผนการตรวจสอบ ประกอบด้วย วัตถุประสงค์การตรวจสอบ ขอบเขตการปฏิบัติงาน ผู้รับผิดชอบ และงบประมาณ

1.5) **จัดทำแผนการปฏิบัติงาน (Engagement Plan)** เมื่อได้รับการอนุมัติแผนการตรวจสอบประจำปีแล้ว ผู้ตรวจสอบภายในจัดทำแผนการปฏิบัติงาน(Engagement Plan) ในแต่ละเรื่อง ของกิจกรรมงานตรวจสอบให้สอดคล้องกับแผนการตรวจสอบประจำปี แต่มีความยืดหยุ่นให้สามารถแก้ไข

ปรับปรุงให้เหมาะสมกับสถานการณ์ โดยมีรายละเอียดของเรื่อง และหน่วยรับตรวจ วัตถุประสงค์ในการปฏิบัติงาน ขอบเขตการปฏิบัติงาน แนวทางการปฏิบัติงาน ผู้รับผิดชอบและ ระยะเวลาที่จะตรวจสอบ พร้อมเครื่องมือกระดาษทำการให้พร้อมก่อนทำการตรวจสอบ

2) **การปฏิบัติงานตรวจสอบ** ปฏิบัติงานตรวจสอบตามระยะเวลาที่แผนกำหนด โดยมีขั้นตอนย่อย คือ

2.1) ก่อนเริ่มปฏิบัติงานตรวจสอบ ผู้ตรวจสอบภายในเตรียมความพร้อมเกี่ยวกับการซักซ้อมทีมงาน แจ้งหน่วยรับตรวจทราบกำหนดเวลาเข้าตรวจ วัตถุประสงค์และขอบเขต หรือ ประสานขอข้อมูลที่จำเป็นต้องใช้ในการตรวจสอบ

2.2) ระหว่างการปฏิบัติงานตรวจสอบ ผู้ตรวจสอบภายในประชุมเปิดตรวจทำการตรวจสอบโดยเลือกวิธีการตรวจสอบและเทคนิคการตรวจสอบให้เหมาะสม โดยรวบรวมข้อมูลไว้ในกระดาษทำการ และปิดตรวจโดยการแจ้งสรุปผลการตรวจสอบเบื้องต้นที่เป็นสาระสำคัญให้ผู้บริหารของหน่วยรับตรวจทราบ เพื่อดำเนินการให้มีการปรับปรุงแก้ไข หรือทำความเข้าใจกับผู้ปฏิบัติงาน

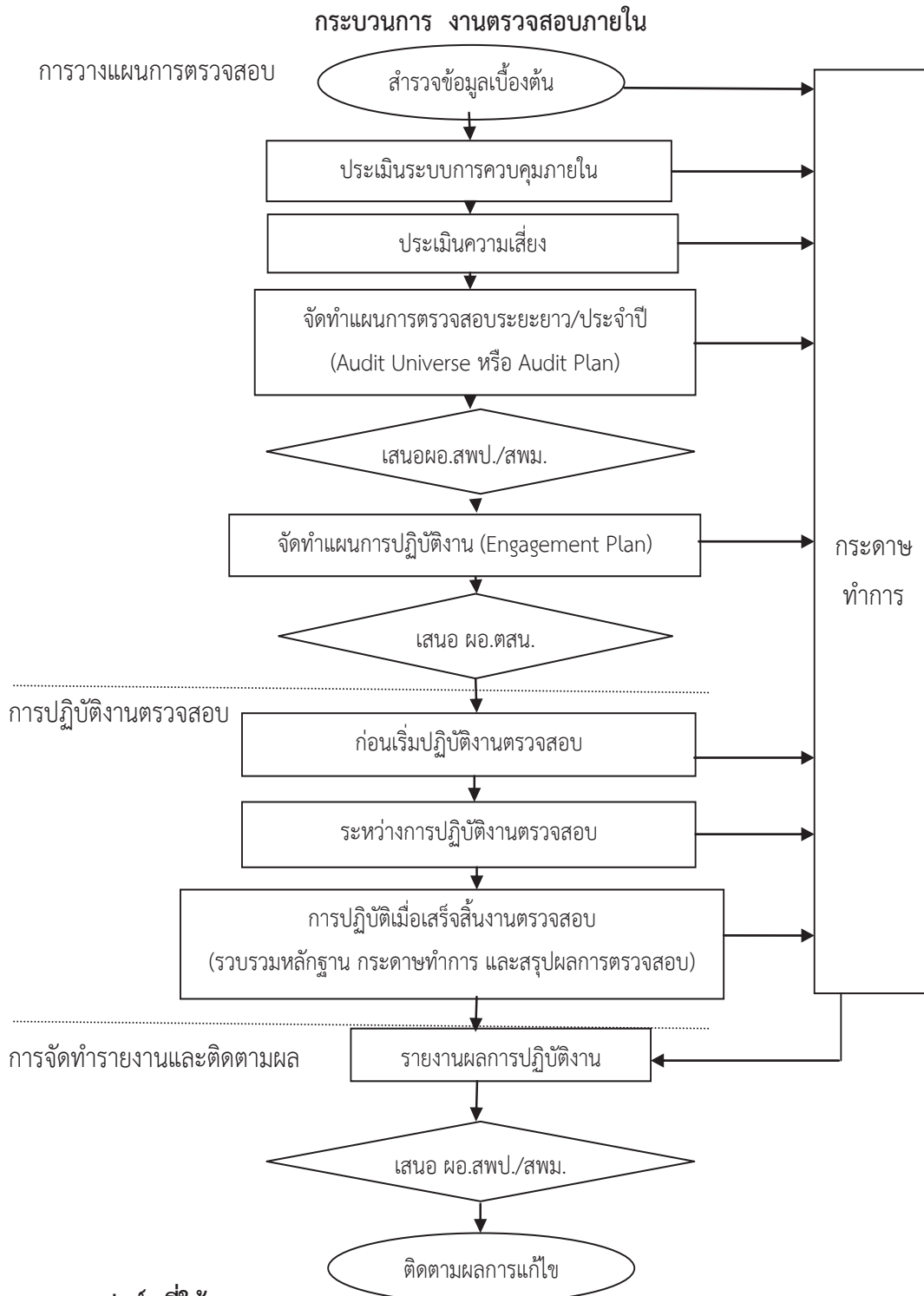
2.3) เมื่อเสร็จสิ้นงานตรวจสอบ เป็นการรวบรวมหลักฐานกระดาษทำการและสรุปผลการตรวจสอบ

3) **การจัดทำรายงานและติดตามผล**

3.1) รายงานผลการปฏิบัติงาน เสนอให้ผู้อำนวยการสำนักงานเขตพื้นที่การศึกษา ประถมศึกษา/มัธยมศึกษา ทราบและพิจารณาสั่งการ ทั้งนี้ การเสนอรายงานผลการปฏิบัติงานเป็นเทคนิคอย่างหนึ่งที่ผู้ตรวจสอบภายใน จะต้องเอาใจใส่เป็นพิเศษ เพราะรายงานเป็นการแสดงให้เห็นถึงคุณภาพของการปฏิบัติงานของผู้ตรวจสอบภายในทั้งหมด ลักษณะของรายงานที่ดีต้องเป็นรายงานที่มีประโยชน์ต่อผู้อ่านรายงาน เป็นเรื่องที่มีสาระสำคัญ ข้อตรวจพบเป็นเรื่องที่ตรงกับข้อเท็จจริง ข้อเสนอแนะหรือข้อแนะนำเป็นประโยชน์และสามารถปฏิบัติได้ ทั้งนี้ให้จัดทำรายงานสรุปผลการตรวจสอบประจำปีแจ้งให้ สพฐ.ทราบ ภายใน 30 กันยายน ของทุกปี หรือภายในระยะเวลาที่ สพฐ.กำหนด

3.2) การติดตามผล เป็นขั้นตอนสุดท้ายของกระบวนการตรวจสอบภายใน ที่ผู้ตรวจสอบภายใน ต้องติดตามผลว่า ผู้อำนวยการสำนักงานเขตพื้นที่การศึกษาประถมศึกษา/มัธยมศึกษา ได้สั่งการไว้อย่างไร และหน่วยรับตรวจดำเนินการตามข้อเสนอแนะของผู้ตรวจสอบภายในที่ผู้บริหารสั่งการหรือไม่ การติดตามผลเพื่อให้แน่ใจว่าข้อบกพร่องที่พบได้รับการแก้ไขอย่างเหมาะสม หรือมีปัญหาอุปสรรคอย่างที่ไม่อาจแก้ไขได้ และรายงานผลการติดตามให้ผู้อำนวยการสำนักงานเขตพื้นที่การศึกษา ประถมศึกษา/มัธยมศึกษา ทราบผลหรือพิจารณาสั่งการเพิ่มเติม

6. Flow Chart การปฏิบัติงาน



7. แบบฟอร์มที่ใช้

กระดานทำการต่างๆ

8. เอกสาร / หลักฐานอ้างอิง

- 1) มาตรฐานการตรวจสอบภายในและจริยธรรมของผู้ตรวจสอบภายในของส่วนราชการ : กรมบัญชีกลาง
- 2) ระเบียบกระทรวงการคลังว่าด้วยการตรวจสอบภายในของส่วนราชการ พ.ศ.2551 : กระทรวงการคลัง
- 3) หนังสือแนวทางการตรวจสอบภายใน : ตลาดหลักทรัพย์แห่งประเทศไทยและสมาคมผู้ตรวจสอบภายในแห่งประเทศไทย
- 4) หนังสือแนวปฏิบัติการตรวจสอบภายใน : กรมบัญชีกลาง
- 5) หนังสือแนวปฏิบัติประเมินความเสี่ยงเพื่อการวางแผนการตรวจสอบ : กรมบัญชีกลาง
- 6) หนังสือแนวปฏิบัติการวางแผนการตรวจสอบและแผนการปฏิบัติงาน : กรมบัญชีกลาง
- 7) หนังสือคู่มือการตรวจสอบภายในสำนักงานเขตพื้นที่การศึกษาประถมศึกษา/มัธยมศึกษา : หน่วยตรวจสอบภายในสำนักงานคณะกรรมการการศึกษาขั้นพื้นฐาน ปีงบประมาณ 2551
- 8) หนังสือคู่มือการปฏิบัติงานตรวจสอบภายในสำหรับผู้ตรวจสอบภายในสำนักงานเขตพื้นที่การศึกษาประถมศึกษา/มัธยมศึกษา : หน่วยตรวจสอบภายในสำนักงานคณะกรรมการการศึกษาขั้นพื้นฐาน ปีงบประมาณ 2549

9. แบบฟอร์มสรุปมาตรฐานงาน

ชื่องาน 1. งานตรวจสอบภายใน		สพท. หน่วยตรวจสอบภายใน			
วัตถุประสงค์ : 1) เพื่อให้บริการ ด้านความมั่นใจต่อประสิทธิภาพ ประสิทธิภาพของการดำเนินงานและความคุ้มค่าของการใช้จ่ายเงินในรูปของรายการที่เป็นประโยชน์ต่อการตัดสินใจของผู้บริหาร 2) เพื่อสนับสนุนผู้ปฏิบัติงานทุกระดับให้สามารถปฏิบัติงานที่และดำเนินการเป็นไปตามกฎหมายระเบียบ ข้อบังคับที่เกี่ยวข้องอย่างมีประสิทธิภาพ ด้วยการวิเคราะห์ ประเมิน ให้ความสำคัญและข้อเสนอแนะ 3) เพื่อสนับสนุนให้สำนักงานเขตพื้นที่การศึกษา/วิทยาลัยศึกษา และสถานศึกษา มีการควบคุมภายในที่มีประสิทธิภาพได้ค่าใช้จ่ายที่เหมาะสม					
ลำดับ	ผังขั้นตอนการดำเนินงาน	รายละเอียดงาน	เวลา ดำเนินการ	มาตรฐาน คุณภาพงาน	ผู้รับผิดชอบ
1		<p>วางแผนการตรวจสอบ มี 5 ขั้นตอนย่อย คือ</p> <p>1.1 สํารวจข้อมูลเบื้องต้น เพื่อให้ผู้ตรวจสอบภายในเรียนรู้ และทำความเข้าใจเกี่ยวกับงานของหน่วยงาน ที่ต้องการตรวจสอบในรายละเอียด</p> <p>1.2 ประเมินระบบการควบคุมภายใน ผู้ตรวจสอบภายในต้องประเมินผลระบบการควบคุม ภายในของ ทุกกลุ่มในสำนักงานเขตพื้นที่การศึกษา/วิทยาลัยศึกษา โดยผู้ตรวจสอบภายในต้องพิจารณาถึง ความเหมาะสมและความเพียงพอของระบบการควบคุมภายใน</p> <p>1.3 ประเมินความเสี่ยง ผู้ตรวจสอบภายในสามารถเลือกประเมินความเสี่ยงในระดับ หน่วยงานในทุกกลุ่มของสำนักงานเขตพื้นที่การศึกษา/วิทยาลัยศึกษา หรือระดับงาน โครงการ กิจกรรม ก็ได้ตามความเหมาะสมกับศักยภาพของตน ซึ่งจะต้องมีการระบุปัจจัยเสี่ยง วิเคราะห์ความเสี่ยง และ จัดลำดับความเสี่ยง</p> <p>1.4 จัดทำแผนการตรวจสอบระยะยาว(Audit universe) หรือ แผนการตรวจสอบประจำปี (Audit Plan) แล้วแต่กรณี โดยเสนอให้ผอ.สพท./สพม. อนุมัติแผนภายใน 30 วันทำงาน และเมื่อได้รับการอนุมัติแผนการ ตรวจสอบแล้ว สํานาแผนการตรวจสอบแจ้งให้ สพฐ.ทราบ</p> <p>1.5 จัดทำแผนการปฏิบัติงาน (Engagement Plan) ให้สอดคล้องกับแผนการตรวจสอบประจำปี แต่มี ความยืดหยุ่นให้สามารถแก้ไขปรับปรุงให้เหมาะสมกับสถานการณ์ได้ และมีรายละเอียดของเรื่อง หน่วยรับผิดชอบ วัตถุประสงค์ ขอบเขต แนวทางการปฏิบัติงาน ผู้รับผิดชอบและ ระยะเวลาที่จะใช้ เสนอผอ.ตสน.อนุมัติ พร้อมเครื่องมือการกระทำกรให้พร้อมก่อนทำการตรวจสอบ</p>	ภายใน 30 วันทำงาน	มาตรฐานการ ตรวจสอบภายในและ จริยธรรมของ ผู้ตรวจสอบ ภายใน	ผอ. ตสน.

ลำดับ	ผังขั้นตอนการดำเนินงาน	รายละเอียดงาน	เวลา ดำเนินการ	มาตรฐาน คุณภาพงาน	ผู้รับผิดชอบ
2	<pre> graph TD Start(()) --> A[ปฏิบัติงานตรวจสอบ] A --> B[รายงานผล] B --> C{เสนอ ผอ.สพป.} C --> D([ติดตามผลการแก้ไข]) </pre>	<p>การปฏิบัติงานตรวจสอบ มี 3 ขั้นตอนย่อย คือ</p> <p>2.1 การเตรียมการก่อนเริ่มปฏิบัติงานตรวจสอบ ของทีมงาน และการประสานงานกับหน่วยรับตรวจ เพื่อขอข้อมูลล่วงหน้าที่เป็น</p> <p>2.2 ระหวางการปฏิบัติงาน ตรวจสอบหลักฐานและรวบรวมข้อมูลไว้ในกระดาษทำการ โดยต้องคำนึงถึง ความเพียงพอที่จะสรุปผล</p> <p>2.3 เมื่อเสร็จสิ้นงานตรวจสอบ เป็นการรวบรวมหลักฐานกระดาษทำการและสรุปผลการตรวจสอบ</p>	ภายใน ระยะเวลาที่ แผนการ ตรวจสอบ ประจำปี กำหนด		ผู้ตรวจสอบ ภายใน
3	<pre> graph TD Start(()) --> A[จัดทำรายงานผลการตรวจสอบเสนอให้ผอ.สพป./สพม.ทราบและพิจารณาสั่งการ และจัดทำสรุป รายงานผลการตรวจสอบตามแผนการตรวจสอบประจำปีให้ สพฐ.ทราบอย่างน้อยปีละครั้ง] A --> B{ติดตามผลการแก้ไขตามข้อเสนอแนะที่ผอ.สพป./สพม.ได้สั่งการไว้ เพื่อให้แน่ใจว่าข้อบกพร่องทั้งหมด ได้รับการแก้ไขอย่างเหมาะสม หรือมีปัญหายุ่งยากอย่างไรที่ไม่อาจแก้ไขได้ และรายงานผลการติดตาม ให้ผอ.สพป./สพม.ทราบผลหรือพิจารณาสั่งการเพิ่มเติม} </pre>	<p>การจัดทำรายงานและติดตามผล</p> <p>3.1 จัดทำรายงานผลการตรวจสอบเสนอให้ผอ.สพป./สพม.ทราบและพิจารณาสั่งการ และจัดทำสรุป รายงานผลการตรวจสอบตามแผนการตรวจสอบประจำปีให้ สพฐ.ทราบอย่างน้อยปีละครั้ง</p> <p>3.2 ติดตามผลการแก้ไขตามข้อเสนอแนะที่ผอ.สพป./สพม.ได้สั่งการไว้ เพื่อให้แน่ใจว่าข้อบกพร่องทั้งหมด ได้รับการแก้ไขอย่างเหมาะสม หรือมีปัญหายุ่งยากอย่างไรที่ไม่อาจแก้ไขได้ และรายงานผลการติดตาม ให้ผอ.สพป./สพม.ทราบผลหรือพิจารณาสั่งการเพิ่มเติม</p>			

คำอธิบายสัญลักษณ์ผังขั้นตอน



จุดเริ่มต้นหรือสิ้นสุดกระบวนการงาน

กิจกรรมงานหรือการปฏิบัติ

การตัดสินใจ

ทิศทางหรือการเคลื่อนไหวของงาน

จุดเชื่อมต่อระหว่างหน้า (ถ้าไม่เจบบายใน ๑หน้า)

1.1 งานประเมินระบบการควบคุมภายในและประเมินความเสี่ยง

1.1.1 งานประเมินระบบการควบคุมภายใน

1.1.2 งานประเมินความเสี่ยง



ประเภทเอกสาร : คู่มือขั้นตอนการดำเนินงาน

ชื่อเอกสาร : 1.1.1 งานประเมินระบบการควบคุมภายใน

1. ชื่องาน 1.1.1 งานประเมินระบบการควบคุมภายใน

2. วัตถุประสงค์

- 1) เพื่อให้ทราบระบบการควบคุมภายในของ สำนักงานเขตพื้นที่การศึกษาประถมศึกษา/มัธยมศึกษา ที่มีอยู่ มีความเหมาะสมเพียงพอหรือไม่
- 2) เพื่อให้ทราบว่า การปฏิบัติงานตามระบบการควบคุมภายในที่กำหนดไว้ ได้ผลสำเร็จตามเป้าหมายหรือวัตถุประสงค์ที่วางไว้ อย่างมีประสิทธิภาพ ประสิทธิผลและคุ้มค่าเพียงใด
- 3) เพื่อให้มีฐานข้อมูลสารสนเทศเพื่อการวางแผนการตรวจสอบ

3. ขอบเขตของงาน

- 1) สอบทานประเมินระบบการควบคุมภายในของ สำนักงานเขตพื้นที่การศึกษาประถมศึกษา/มัธยมศึกษา ที่มีอยู่ ว่ามีความเหมาะสมกับสภาพแวดล้อมในปัจจุบันหรือไม่
- 2) สอบทานรายงานการประเมินผลและการปรับปรุงการควบคุม ของทุกกลุ่มงาน ในสำนักงานเขตพื้นที่การศึกษาประถมศึกษา/มัธยมศึกษา ที่ได้จัดทำไว้ ว่าได้ผลสำเร็จตามเป้าหมาย เพียงใด
- 3) ให้ความเห็นและข้อเสนอแนะเพิ่มเติม และจัดทำรายงานผลการสอบทานการควบคุมของผู้ตรวจสอบภายใน

4. คำจำกัดความ

การประเมินระบบการควบคุมภายใน เป็นการพิจารณาถึงผลสัมฤทธิ์ของระบบการควบคุมที่มีอยู่ในทุกกลุ่มงานของสำนักงานเขตพื้นที่การศึกษาประถมศึกษา/มัธยมศึกษา โดยการเปรียบเทียบผลการปฏิบัติงานกับระบบการควบคุมที่กำหนดไว้ ว่ามีความสอดคล้องหรือไม่เพียงใด และสอบทานระบบการควบคุมภายในของหน่วยงานว่ามีความเหมาะสมกับสภาพแวดล้อมในปัจจุบันหรือไม่ รวมทั้งวิเคราะห์และหาสาเหตุที่เกิดขึ้นเพื่อสรุปผล พร้อมทั้งให้ข้อเสนอแนะในการปรับปรุงระบบการควบคุมภายในของหน่วยงานให้มีประสิทธิผลและประสิทธิภาพมากยิ่งขึ้น

5. ขั้นตอนการปฏิบัติงาน

ระเบียบคณะกรรมการตรวจเงินแผ่นดินว่าด้วยการกำหนดมาตรฐานการควบคุมภายใน พ.ศ. 2544 กำหนดให้ผู้ตรวจสอบภายใน สอบทานความเพียงพอของการควบคุมภายในที่ส่วนราชการจัดทำ

คู่มือการปฏิบัติงาน สำนักงานเขตพื้นที่การศึกษา
หน่วยตรวจสอบภายใน

โดยจัดทำรายงานผลการสอบทานการประเมินการควบคุมของผู้ตรวจสอบภายใน (แบบ ปส.) เพื่อเป็นรายงานประกอบกับรายงานต่างๆ ที่กลุ่มอำนวยการจัดทำ ได้แก่ ปอ.2 ผลการประเมินองค์ประกอบ ปอ.3 แผนปรับปรุงการควบคุมภายใน ก่อนจัดทำ ปอ. 1 หนังสือรับรองการประเมิน ส่งให้ สตง.

ดังนั้นการดำเนินการในการสอบทานระบบการควบคุมภายในของ สำนักงานเขตพื้นที่การศึกษา

ประถมศึกษา/ มัธยมศึกษา เพื่อพิจารณาความเพียงพอของการควบคุมภายใน หากกรอรายงานจากกลุ่มอำนวยการก่อน จะมีข้อจำกัดของเวลาดำเนินการในการสอบทานผลการปฏิบัติงานกับระบบการควบคุมภายในที่กำหนดน้อยเกินไป จึงต้องมีการเตรียมการและทำงานคู่ขนาน เพื่อให้สามารถสรุปผลและจัดทำรายงานผลการสอบทานการประเมินการควบคุมของผู้ตรวจสอบภายใน (แบบ ปส.) ได้ทันเวลา สรุปขั้นตอนการปฏิบัติได้ดังนี้

1) ศึกษาข้อมูล ของกิจกรรมการควบคุมที่กำหนดไว้ในปัจจุบัน และการปรับปรุงการควบคุมใหม่ว่ามีอะไรบ้าง

2) จัดเตรียมเครื่องมือการสอบทาน

3) ประเมินผลระบบการควบคุมภายใน ทั้งในส่วนที่ได้มีการจัดวางระบบการควบคุมภายในไว้แล้ว และที่ไม่ได้มีการจัดวางระบบการควบคุมภายในไว้ เพื่อให้ทราบว่ากิจกรรมการควบคุมที่จัดวางไว้แล้วครอบคลุมภารกิจหลักของแต่ละกลุ่มงานใน สำนักงานเขตพื้นที่การศึกษาประถมศึกษา/ มัธยมศึกษา

4) สอบทานผลการปฏิบัติงานว่ากิจกรรมการควบคุมที่กำหนดไว้ สามารถลดความเสี่ยงได้เพียงใด ซึ่งรวมถึงผลการตรวจสอบอื่นที่เกี่ยวข้อง ที่ได้ทำการตรวจสอบแล้วตามแผนการตรวจสอบประจำปีกำหนด

5) ประเมินความเพียงพอของระบบการควบคุมภายในที่กำหนดไว้ โดยการเปรียบเทียบผลการปฏิบัติงานที่สุ่มตรวจ กับระบบการควบคุมที่กำหนดไว้ ว่าสามารถลดความเสี่ยงสำคัญได้หรือไม่ เพียงใด หรือมีความเสี่ยงใดที่ต้องกิจกรรมการควบคุมเพิ่มเติม

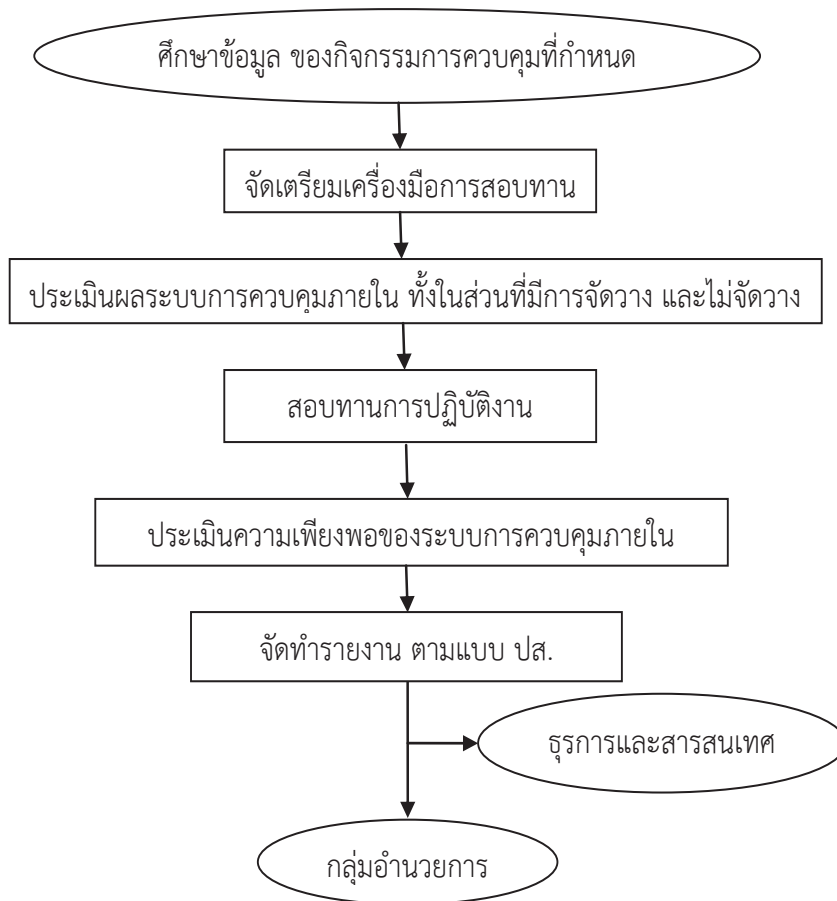
6) จัดทำรายงานผลการสอบทานการประเมินการควบคุมของผู้ตรวจสอบภายใน (ปส.) ส่งให้กลุ่มที่รับผิดชอบการจัดวางระบบการควบคุมภายในของ สำนักงานเขตพื้นที่การศึกษาประถมศึกษา/ มัธยมศึกษา

7) กลุ่มที่รับผิดชอบฯ เสนอรายงานทั้งหมด ให้ผู้อำนวยการสำนักงานเขตพื้นที่การศึกษาประถมศึกษา/ มัธยมศึกษา พิจารณาก่อนลงนามหนังสือรับรองการประเมิน ตามแบบปอ. 1 เพื่อส่งสตง.ต่อไป

8) รวบรวมข้อมูลผลการประเมินระบบควบคุมภายใน เป็นสารสนเทศเพื่อใช้ในการประเมินและจัดลำดับความเสี่ยง และวางแผนการตรวจสอบต่อไป

6. Flow Chart การปฏิบัติงาน

กระบวนการ งานประเมินระบบการควบคุมภายใน



7. แบบฟอร์มที่ใช้

- 1) แบบสอบถาม / กระดาษทำการ
- 2) รายงานแบบ ปส.

8. เอกสาร/ หลักฐานอ้างอิง

- 1) ระเบียบคณะกรรมการตรวจเงินแผ่นดินว่าด้วยการกำหนดมาตรฐานการควบคุมภายใน พ.ศ. 2544
- 2) คู่มือแนวทางการจัดวางระบบการควบคุมภายในและการติดตามประเมินผลการควบคุมภายใน ของคณะกรรมการตรวจเงินแผ่นดิน

9. แบบฟอร์มสรุปมาตรฐานงาน

ชื่องาน 1.1.1.1 งานประเมินระบบการควบคุมภายใน สฟท. หน่วยตรวจสอบภายใน					
วัตถุประสงค์ : 1) เพื่อให้ทราบระบบการควบคุมภายในของ สำนักงานเขตพื้นที่การศึกษา ที่มีอยู่ มีความเหมาะสมเพียงพอหรือไม่ 2) เพื่อให้ทราบว่าการปฏิบัติงานตามระบบการควบคุมภายในที่กำหนดไว้ ได้ผลสำเร็จตามเป้าหมายที่กำหนดไว้ อย่างมีประสิทธิภาพ ประสิทธิภาพและคุ้มค่าเพียงใด 3) เพื่อให้มีฐานข้อมูลสารสนเทศเพื่อการวางแผนการตรวจสอบ					
ลำดับ	รายละเอียดงาน	ระยะเวลา ดำเนินการ	มาตรฐานคุณภาพงาน	ผู้รับผิดชอบ	
1		ระยะเวลา ตามแผนการ	มาตรฐานการตรวจสอบภายใน	หน่วยตรวจสอบภายใน	
2		จัดเตรียมเครื่องมือการสอบทาน	มาตรฐานการปฏิบัติงาน		
3		ประเมินและระบบการควบคุมภายใน ทั้งในส่วนที่ได้มีการจัดวางระบบการควบคุมภายในไว้แล้ว และที่ไม่ได้มีการจัดวางระบบการควบคุมภายในไว้ เพื่อให้ทราบว่ากิจกรรมการควบคุมที่จัดวางไว้แล้ว ครอบคลุมภารกิจระบบการควบคุมภายใน หรือไม่	การควบคุม และระเบียบคดง. ว่าด้วยการกำหนด		
4		สอบทานการปฏิบัติงาน			
5		ประเมินความเพียงพอของระบบการควบคุมภายใน		มาตรฐานการควบคุมภายใน พ.ศ. 2544	

ลำดับ	ผังขั้นตอนการดำเนินงาน	รายละเอียดงาน	เวลา ดำเนินการ	มาตรฐาน คุณภาพงาน	ผู้รับผิดชอบ
6	<pre> graph TD Start(()) --> Box[จัดทำรายงาน ตามแบบ ปส.] Box --> Oval1([กลุ่มอำนาจการ]) Box --> Oval2([ธุรกิจและสารสนเทศ]) </pre>	<p>จัดทำรายงานผลการสอบทานการประเมินการควบคุมของผู้ตรวจสอบภายใน(ปส.) ส่งให้กลุ่มที่รับผิดชอบการจัดวางระบบการควบคุมภายในของ สำนักงานเขตพื้นที่การศึกษา ประถมศึกษา/ มัธยมศึกษา/ กลุ่มที่รับผิดชอบฯ เสนอรายงานทั้งหมด ให้ผู้อำนวยการสำนักงานเขตพื้นที่การศึกษาประถมศึกษา/ มัธยมศึกษา พิจารณาก่อนลงนามหนังสือรับรองการประเมิน ตามแบบปอ. 1 เพื่อส่งต่อไป</p>			
7		<p>รวบรวมข้อมูลผลการประเมินระบบควบคุมภายใน เป็นสารสนเทศเพื่อใช้ในการประเมินและจัดลำดับความเสี่ยง และวางแผนการตรวจสอบต่อไป</p>			

คำอธิบายสัญลักษณ์ผังขั้นตอน

จุดเริ่มต้นหรือสิ้นสุดกระบวนการ



กิจกรรมงานหรือการปฏิบัติ



การตัดสินใจ



ทิศทางหรือการเคลื่อนไหวของงาน



จุดเชื่อมต่อระหว่างหน้า(ถ้าไม่จบภายใน ๑หน้า)



ประเภทเอกสาร : คู่มือขั้นตอนการดำเนินงาน

ชื่อเอกสาร : 1.1.2 งานประเมินความเสี่ยง

1. ชื่องาน 1.1.2 งานประเมินความเสี่ยง

2. วัตถุประสงค์

เพื่อให้ผู้ตรวจสอบภายในสามารถวางแผนการตรวจสอบได้ครอบคลุมภารกิจที่สำคัญ และเป็นไปอย่างมีหลักเกณฑ์ มีประสิทธิภาพ และมีความเหมาะสมภายใต้ข้อจำกัดต่างๆ

3. ขอบเขตของงาน

ประเมินความเสี่ยงของกิจกรรมการบริหารงานในด้านต่างๆ ของทุกกลุ่มงานในสำนักงานเขตพื้นที่ การศึกษาประถมศึกษา/ มัธยมศึกษา เช่น ด้านกลยุทธ์ ด้านการดำเนินงานหรือปฏิบัติงานตามหน้าที่ความรับผิดชอบ ด้านการบริหารความรู้ ด้านการเงิน และด้านการปฏิบัติตามกฎหมายและระเบียบ อย่างน้อยปีละ 1 ครั้ง

4. คำจำกัดความ

ความเสี่ยง (Risk) สถานการณ์ที่อาจเกิดขึ้นและเป็นอุปสรรคต่อการบรรลุเป้าหมายขององค์กร หรืออาจหมายถึง โอกาสที่จะเกิดเหตุการณ์ หรือการกระทำอย่างใดอย่างหนึ่ง ซึ่งมีผลกระทบให้การดำเนินงานขององค์กรเกิดความเสียหาย ความผิดพลาด การรั่วไหล ความสูญเสียและไม่บรรลุวัตถุประสงค์ของหน่วยงาน ซึ่งรวมถึงการทำให้วัตถุประสงค์หรือเป้าหมายขององค์กรเบี่ยงเบนไป

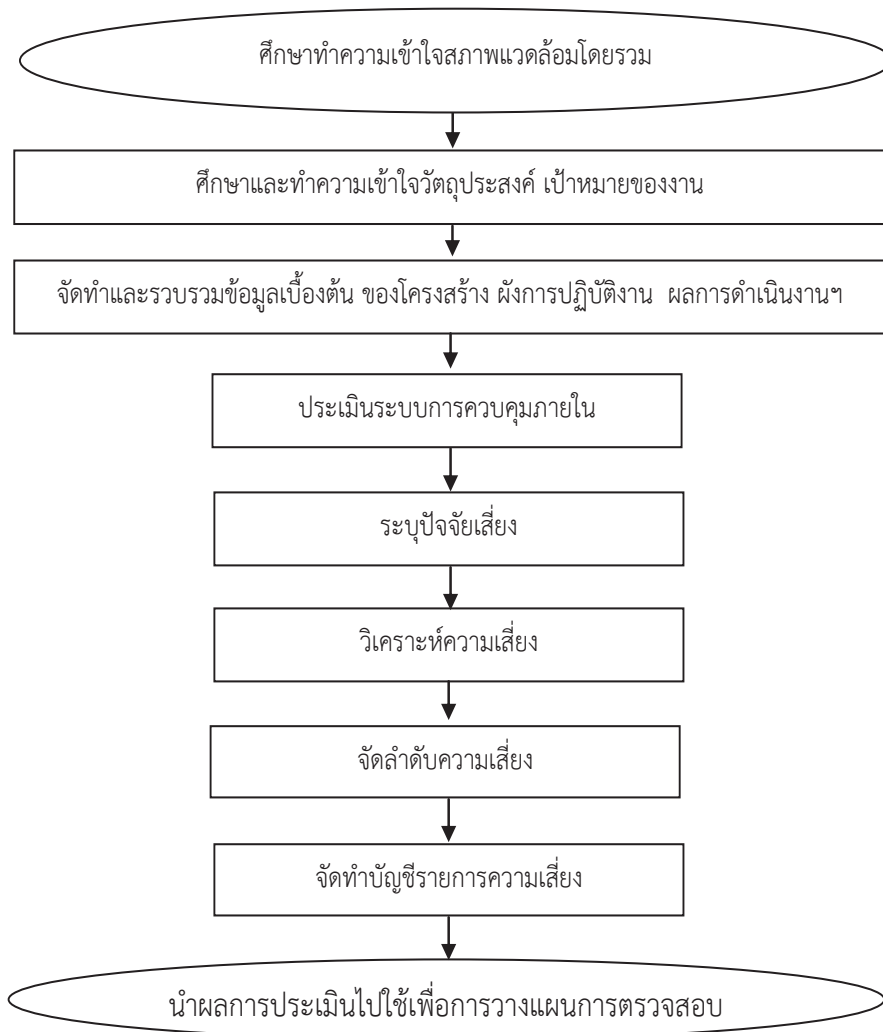
การประเมินความเสี่ยง (Risk Assessment) หมายถึง กระบวนการระบุปัจจัยเสี่ยงและวิเคราะห์ ความเสี่ยงอย่างเป็นระบบ รวมถึงการจัดลำดับความสำคัญของความเสี่ยงว่าเหตุการณ์ใดหรือเงื่อนไขอย่างไรที่จะมีผลต่อการไม่บรรลุวัตถุประสงค์ขององค์กร การประเมินความเสี่ยงจึงเป็นแนวคิดในเชิงป้องกันเหตุการณ์ที่ อาจเกิดผลกระทบกับองค์กร

5. ขั้นตอนการปฏิบัติงาน

การประเมินความเสี่ยงเป็นกระบวนการที่เชื่อมต่อการประเมินระบบควบคุมภายใน ซึ่งในการตรวจสอบ แต่ละกิจกรรมจะมีการประเมินการควบคุมภายในและประเมินความเสี่ยงเสมอ สำหรับกระบวนการนี้เป็นกรนำเสนอ การประเมินความเสี่ยงเพื่อการวางแผนการตรวจสอบระยะยาวและแผนการตรวจสอบประจำปี ซึ่งกระทรวงการคลังได้มี คู่มือการปฏิบัติงานเพื่อการนี้โดยเฉพาะให้ศึกษาเพิ่มเติม ทั้งนี้สรุปขั้นตอนการปฏิบัติงานได้ดังนี้

- 1) **ศึกษาและทำความเข้าใจสภาพแวดล้อมโดยรวม** ของ สำนักงานเขตพื้นที่การศึกษาประถมศึกษา/มัธยมศึกษา ทั้งภายในและภายนอก เช่น โครงสร้าง กลยุทธ์การดำเนินงาน ระบบงาน หรือการปฏิบัติงาน ตามกิจกรรมสำคัญๆ ความรู้ความสามารถของผู้ปฏิบัติงานในเบื้องต้น กฎหมาย ระเบียบ ที่เกี่ยวข้องกับการปฏิบัติงานตามภาระหน้าที่ และนโยบายต่างๆที่เกี่ยวข้อง
- 2) **ศึกษาทำความเข้าใจวัตถุประสงค์และเป้าหมายงาน** ทั้งในระดับหน่วยงาน และระดับกิจกรรม
- 3) **จัดทำและรวบรวมข้อมูลเบื้องต้น** เช่น โครงสร้าง ผังทางเดินขั้นตอนการปฏิบัติงาน ข้อมูลผลการดำเนินงานของทุกกลุ่ม ทั้งจากภายในและภายนอก
- 4) **ประเมินผลระบบการควบคุมภายใน** ของหน่วยงานหรือของกิจกรรมต่างๆ ทั้งที่มีการจัดวางแล้ว และยังไม่จัดวาง ซึ่งขั้นตอนนี้อยู่ในกระบวนการวางแผนการประเมินระบบการควบคุมภายใน
- 5) **ระบุปัจจัยเสี่ยง** โดยแยกปัจจัยเสี่ยงตามกิจกรรมการบริหารแต่ละด้าน ซึ่งตามแนวทางที่กรมบัญชีกลางกำหนดมี 5 ด้าน ได้แก่ ด้านกลยุทธ์ ด้านการดำเนินงาน ด้านการบริหารความรู้ ด้านการเงิน และด้านการปฏิบัติตามกฎหมายและระเบียบ ซึ่งการกำหนดปัจจัยเสี่ยง อย่างน้อยควรมี 3 ด้านขึ้นไป ได้แก่ ด้านการดำเนินงาน ด้านการเงินหรืองบประมาณ และด้านการปฏิบัติตามกฎหมายและระเบียบ
- 6) **วิเคราะห์ความเสี่ยง** โดยอาจใช้แบบสอบถามหรือข้อตกลง จากทุกกลุ่มงาน เพื่อกำหนดเกณฑ์และระดับความเสี่ยงของงาน ทั้งนี้สามารถวิเคราะห์ความเสี่ยงแยกตามกลุ่ม หรือแยกตามกิจกรรม
- 7) **จัดลำดับความเสี่ยง** เป็นการรวบรวมและจัดลำดับของความเสี่ยงทั้งหมดที่วิเคราะห์ได้ โดยจัดลำดับจากมากไปหาน้อย
- 8) **จัดทำบัญชีรายการความเสี่ยง** เป็นการจัดทำข้อมูลสารสนเทศ ของประวัติหรือบัญชีรายการความเสี่ยงในภาพรวมของ สำนักงานเขตพื้นที่การศึกษาประถมศึกษา/มัธยมศึกษา ว่ามีความเสี่ยงในกิจกรรมใดบ้าง และมีความเสี่ยงในด้านใด
- 9) **นำผลการประเมินความเสี่ยงไปใช้เพื่อการวางแผนการตรวจสอบ** เป็นการนำผลการจัดลำดับความเสี่ยงมาพิจารณาในการวางแผนการตรวจสอบ ทั้งนี้ให้พิจารณาถึงนโยบายและแผนการบริหารความเสี่ยงของสำนักงานเขตพื้นที่การศึกษาประถมศึกษา/มัธยมศึกษา ที่มีอยู่ เรื่องที่ผู้อำนวยการสำนักงานเขตพื้นที่การศึกษาประถมศึกษา/มัธยมศึกษา ต้องการให้ตรวจ และเรื่องที่อยู่ในความสนใจของสาธารณชน

กระบวนการงาน งานประเมินความเสี่ยง



7. แบบฟอร์มที่ใช้

- 1) แบบสอบถาม
- 2) กระดาษทำการเก็บข้อมูล เพื่อช่วยในการวิเคราะห์และจัดลำดับความเสี่ยง
- 3) กระดาษทำการจัดทำปัจจัยเสี่ยงและเกณฑ์ความเสี่ยง

8. เอกสาร/ หลักฐานอ้างอิง

หนังสือกระทรวงการคลัง ที่กค 0416.3/ว 380 ลงวันที่ 8 ธันวาคม 2546 แนวปฏิบัติการตรวจสอบภายในภาครัฐ เรื่อง การประเมินความเสี่ยงเพื่อการวางแผนการตรวจสอบ

9. แบบฟอร์มสรุปมาตรฐานงาน

ชื่องาน 1.1.2 งานประเมินความเสี่ยง		สพท. หน่วยตรวจสอบภายใน			
วัตถุประสงค์ : เพื่อให้ผู้ตรวจสอบภายในสามารถวางแผนการตรวจสอบได้ครอบคลุมภารกิจสำคัญ และเป็นไปอย่างมีประสิทธิภาพ และมีความเหมาะสมภายใต้ข้อจำกัดต่างๆ					
ลำดับ	ผังขั้นตอนการดำเนินงาน	รายละเอียดงาน	เวลา ดำเนินการ	มาตรฐาน คุณภาพงาน	ผู้รับผิดชอบ
1	<p>ศึกษาทำความเข้าใจสภาพแวดล้อมโดยรวม</p>	ศึกษาและทำความเข้าใจสภาพแวดล้อมโดยรวม ของ สำนักงานเขตพื้นที่ การศึกษาประถมศึกษา/มัธยมศึกษา ทั้งภายในและภายนอก เช่น โครงสร้าง กลยุทธ์การดำเนินงาน ระบบงาน หรือการปฏิบัติงานตามกิจกรรมสำคัญๆ ความรู้ความสามารถของผู้ปฏิบัติงานในเบื้องต้น กฎหมาย ระเบียบ ที่ เกี่ยวข้องกับการปฏิบัติงานตามภาระหน้าที่ และนโยบายต่างๆที่เกี่ยวข้อง	ภายใน 30 กัณยาน	มาตรฐานการ ตรวจสอบภายใน มาตรฐานการ ปฏิบัติงานรหัส 2110	หน่วยตรวจสอบ ภายใน
2	<p>ศึกษาและทำความเข้าใจวัตถุประสงค์ เป้าหมายของ</p>	ศึกษาทำความเข้าใจวัตถุประสงค์และเป้าหมายงาน ทั้งในระดับหน่วยงาน และระดับกิจกรรม			
3	<p>จัดทำและรวบรวมข้อมูลเบื้องต้น ของโครงสร้าง ผังการปฏิบัติงาน ผลการดำเนินงานฯ</p>	จัดทำและรวบรวมข้อมูลเบื้องต้น เช่น โครงสร้าง ผังทางเดินขั้นตอนการ ปฏิบัติงาน ข้อมูลผลการดำเนินงานของทุกกลุ่ม ทั้งจากภายในและภายนอก			
4	<p>ประเมินระบบการควบคุมภายใน</p>	ประเมินผลระบบการควบคุมภายในของหน่วยงานหรือของกิจกรรมต่างๆ ทั้งที่มีการจัดวางแล้วและยังไม่ได้วาง ซึ่งขั้นตอนนี้อยู่ในกระบวนการ ประเมินระบบการควบคุมภายใน			
5	<p>ระบุปัจจัยเสี่ยง</p>	ระบุปัจจัยเสี่ยง โดยแยกปัจจัยเสี่ยงตามกิจกรรมการบริหารแต่ละด้าน ซึ่ง ตามแนวทางการที่มีบัญชีกลางกำหนดมี 5 ด้าน ได้แก่ ด้านกลยุทธ์ ด้านการ ดำเนินงาน ด้านการบริหารความรู้ ด้านการเงิน และด้านการปฏิบัติตาม กฎหมายและระเบียบ ซึ่งการกำหนดปัจจัยเสี่ยง อย่างน้อยควรมี 3 ด้านขึ้นไป ได้แก่ ด้านการดำเนินงาน ด้านการเงินหรืองบประมาณ และด้านการ ปฏิบัติตามกฎหมายและระเบียบ			

ลำดับ	ผังขั้นตอนการดำเนินงาน	รายละเอียดงาน	เวลา ดำเนินการ	มาตรฐาน คุณภาพงาน	ผู้รับผิดชอบ
6		วิเคราะห์ความเสี่ยง โดยอาจใช้แบบสอบถามหรือข้อตกลง จากทุกกลุ่มงาน เพื่อกำหนดเกณฑ์และระดับความเสี่ยงของงาน ทั้งนี้สามารถวิเคราะห์ความเสี่ยงแยกตามกลุ่ม หรือแยกตามกิจกรรม			
7		วิเคราะห์ความเสี่ยง			
8		จัดลำดับความเสี่ยง			
9		จัดทำบัญชีรายการความเสี่ยง			
		นำผลการประเมินไปใช้เพื่อการวางแผนการตรวจสอบ			

คำอธิบายสัญลักษณ์ผังขั้นตอน



จุดเริ่มต้นหรือสิ้นสุดกระบวนการ



กิจกรรมงานหรือการปฏิบัติ



การตัดสินใจ



ทิศทางหรือการเคลื่อนไหวของงาน



จุดเชื่อมต่อระหว่างหน้า(ถ้าไม่จบภายใน ๑ หน้า)

1.2 งานตรวจสอบด้านการให้ความเชื่อมั่น แยกตามประเภทการตรวจสอบ ได้แก่

- 1.2.1 งานตรวจสอบการเงินการบัญชี (Financial Audit)
- 1.2.2 งานตรวจสอบการปฏิบัติตามกฎระเบียบ (Compliance Audit)
- 1.2.3 งานตรวจสอบการปฏิบัติงาน (Operational Audit)
- 1.2.4 งานตรวจสอบการดำเนินงาน (Performance Audit)
- 1.2.5 งานตรวจสอบสารสนเทศ (Information Technology Audit)
- 1.2.6 งานตรวจสอบการบริหาร (Management Audit)
- 1.2.7 งานตรวจสอบพิเศษ (Special Audit)



ประเภทเอกสาร : คู่มือขั้นตอนการดำเนินงาน

ชื่อเอกสาร : 1.2.1 งานตรวจสอบการเงินการบัญชี

(Financial Audit)

1. ชื่องาน 1.2.1 งานตรวจสอบการเงินการบัญชี (Financial Audit)

2. วัตถุประสงค์

1) ตรวจสอบการใช้จ่ายเงินของ สำนักงานเขตพื้นที่การศึกษาประถมศึกษา/มัธยมศึกษา และสถานศึกษา ให้เป็นไปตามระเบียบ แนวปฏิบัติ ข้อกำหนดต่าง ๆ หรือการควบคุมการใช้จ่ายเงินให้ถูกต้อง เหมาะสม

2) ตรวจสอบความครบถ้วน ถูกต้อง เป็นปัจจุบันของการบันทึกรายการทางบัญชี และรายงานทางการเงิน

3) สอบทานความเพียงพอ เหมาะสมของระบบการควบคุมภายในด้านการเงินการบัญชี

3. ขอบเขตของงาน

ตรวจสอบระบบการเงินการบัญชีของสำนักงานเขตพื้นที่การศึกษาประถมศึกษา/มัธยมศึกษา และสถานศึกษา ในด้านการบริหารการเงิน การรับจ่ายเงิน การเก็บรักษาเงิน การจัดทำบัญชี การรายงานทางการเงิน ว่าถูกต้องครบถ้วน เป็นปัจจุบัน และการควบคุมทางการเงิน มีความเพียงพอ เหมาะสมเชื่อถือได้และมีความโปร่งใส

4. คำจำกัดความ

การตรวจสอบการเงินการบัญชี เป็นการตรวจสอบที่มุ่งจะพิสูจน์ ความน่าเชื่อถือของข้อมูลทางการเงินการบัญชีว่า เอกสารประกอบรายการทางการเงินและการบัญชี รายการที่บันทึกและรายงานที่ปรากฏ ถูกต้อง ครบถ้วน เป็นปัจจุบัน โปร่งใส และสมเหตุสมผล และมั่นใจได้ว่าการควบคุมทางการเงินที่มีอยู่ในระบบการเบิกจ่ายเงิน การรับเงิน การจ่ายเงิน การนำส่ง / นำฝาก และการเก็บรักษาเงิน มีความเหมาะสมเพียงพอที่จะทำให้การปฏิบัติงานมีประสิทธิภาพ

5. ขั้นตอนการปฏิบัติงาน

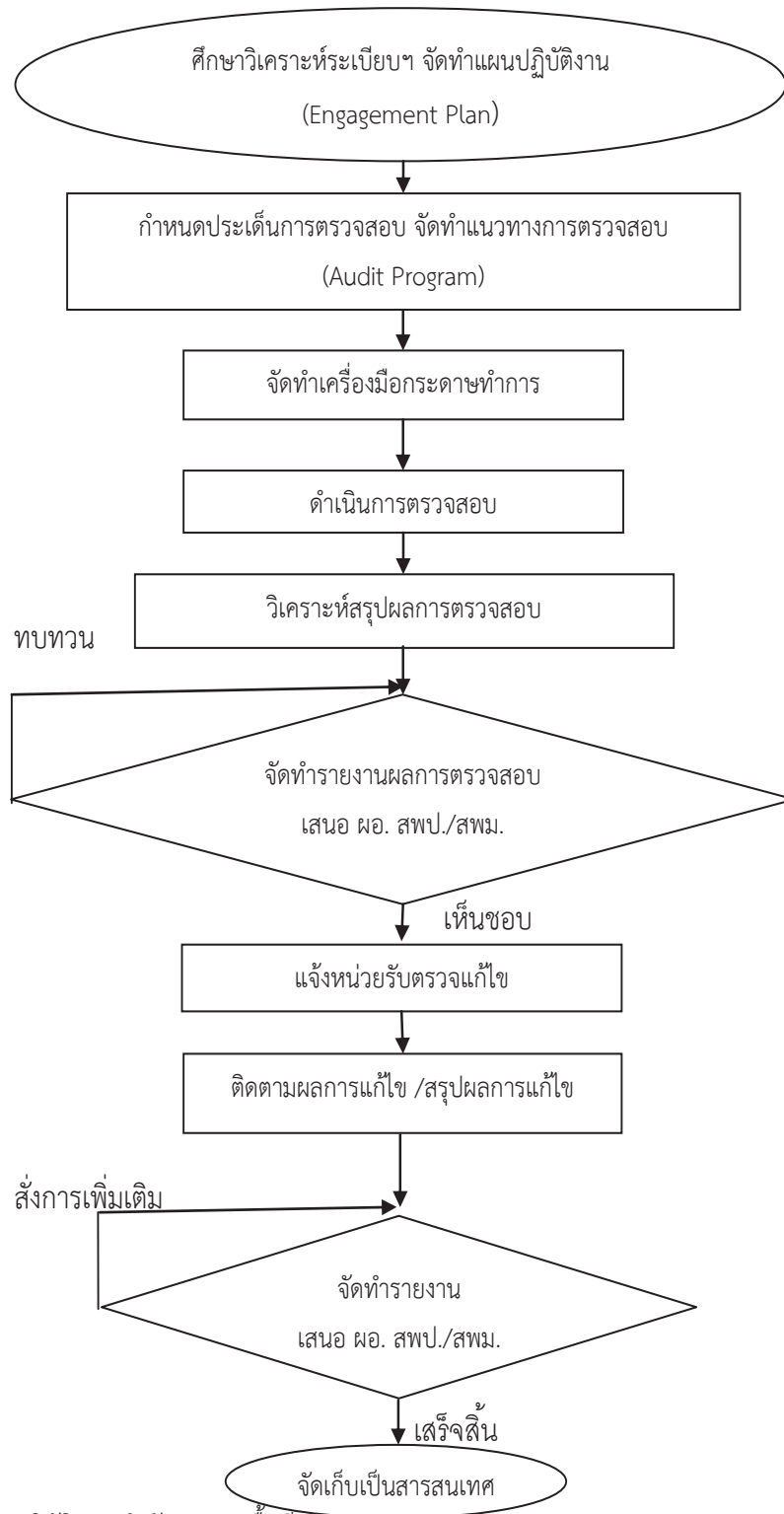
1) ศึกษาวิเคราะห์ ระเบียบ กฎหมาย ทางการเงินการบัญชี และข้อมูลทั่วไปของกิจกรรมตามแผนการตรวจสอบประจำปี (Audit Plan) เพื่อนำมาจัดทำแผนการปฏิบัติงาน (Engagement Plan) ที่มีการประเมินความเสี่ยงเบื้องต้น นำมากำหนดวัตถุประสงค์การตรวจสอบ และขอบเขตการตรวจสอบ

2) กำหนดประเด็นการตรวจสอบให้สอดคล้องกับวัตถุประสงค์การตรวจ พร้อมจัดทำแนวทางการตรวจสอบ (Audit Program) ระบบการเงินการบัญชี และการสอบทานการควบคุมภายใน

- 3) จัดทำเครื่องมือ กระจายทำการตรวจสอบ เพื่อเก็บข้อมูล
- 4) ดำเนินการตรวจสอบตามแนวทางการตรวจสอบ (Audit Program) โดยสอบทานการปฏิบัติงานด้านการเงินการบัญชี และการพัสดุดังนี้
 - ระบบการเงิน เช่น การตรวจสอบการรับเงิน การจ่ายเงิน การเก็บรักษาเงิน การรับและนำส่งเงินให้เป็นไปตามระเบียบกฎหมายกำหนด
 - ระบบบัญชี เช่น การตรวจสอบระบบบัญชี และการรายงานทางการเงินว่าถูกต้องและเป็นปัจจุบัน
 - ระบบพัสดุ
 - การสอบทานการควบคุมภายใน เช่น การสอบทานระบบงานการเงิน การบัญชี เพื่อให้มั่นใจว่ามีการควบคุมภายในที่เพียงพอเหมาะสมและลดความเสี่ยง
- 5) วิเคราะห์และสรุปผลการตรวจสอบ
- 6) จัดทำรายงานผลการตรวจสอบ (Audit Report) พร้อมข้อเสนอแนะในการแก้ไขปรับปรุงรายงานต่อผู้อำนวยการสำนักงานเขตพื้นที่การศึกษาประถมศึกษา/มัธยมศึกษา
- 7) แจ้งหน่วยรับตรวจทราบผลการตรวจสอบและแก้ไขตามข้อเสนอแนะ โดยให้แจ้งผลการดำเนินการแก้ไขภายในกำหนดเวลา
- 8) ติดตามผลการแก้ไขปรับปรุงตามข้อเสนอแนะ (Audit Follow up) และวิเคราะห์สรุปผลการแก้ไขว่าเป็นไปตามข้อเสนอแนะเพียงใด
- 9) รายงานผลเสนอผู้อำนวยการสำนักงานเขตพื้นที่การศึกษาประถมศึกษา/มัธยมศึกษา ให้ทราบผลการแก้ไข หรือพิจารณาสั่งการเพิ่มเติมแล้วแต่กรณี
- 10) ผลการแก้ไขที่เห็นว่าเสร็จสิ้น ให้รวบรวมเก็บเป็นข้อมูลสารสนเทศ

6. Flow Chart การปฏิบัติงาน

กระบวนการ งานตรวจสอบการเงินการบัญชี



7. แบบฟอร์มที่ใช้

กระดาษทำการ ตรวจสอบประเภทต่าง ๆ

8. เอกสาร / หลักฐานอ้างอิง

- 1) พระราชบัญญัติการศึกษาแห่งชาติ พ.ศ. 2542 และที่แก้ไขเพิ่มเติม
- 2) มาตรฐานการตรวจสอบภายใน และจริยธรรมของผู้ตรวจสอบภายในของส่วนราชการ กรมบัญชีกลาง พ.ศ. 2545
- 3) ระเบียบกระทรวงการคลังว่าด้วยการตรวจสอบภายในของส่วนราชการ พ.ศ.2551
- 4) แนวปฏิบัติการตรวจสอบภายใน กรมบัญชีกลาง กระทรวงการคลัง
- 5) คู่มือการตรวจสอบภายในสำนักงานเขตพื้นที่การศึกษา และคู่มือการปฏิบัติงานตรวจสอบภายในสำหรับผู้ตรวจสอบภายในสำนักงานเขตพื้นที่การศึกษา สำนักงานคณะกรรมการการศึกษาขั้นพื้นฐาน ปีงบประมาณ 2549 และปีงบประมาณ 2551 ตามลำดับ

9. แบบฟอร์มสรุปมาตรฐานงาน

ชื่องาน		สพท. หน่วยตรวจสอบภายใน			
1.2.1 การตรวจสอบการเงินบัญชี (Financial Audit) วัตถุประสงค์ : 1) ตรวจสอบการใช้จ่ายเงินของ สำนักงานเขตพื้นที่การศึกษา/วิทยาลัยและสถานศึกษา ให้เป็นไปตามระเบียบ แนวปฏิบัติ ข้อกำหนดควบคุมการใช้จ่ายเงินให้ถูกต้องเหมาะสม 2) ตรวจสอบความครบถ้วน ถูกต้อง เป็นปัจจุบันของการบันทึกรายการบัญชี และรายงานทางการเงิน 3) สอบทานความเพียงพอ เหมาะสมของระบบการควบคุมภายในด้านการเงินการบัญชี					
ลำดับ	ผังขั้นตอนการดำเนินงาน	รายละเอียดงาน	เวลา ดำเนินการ	มาตรฐาน คุณภาพงาน	ผู้รับผิดชอบ
1	<pre> graph TD A[ศึกษาวิเคราะห์ระเบียบฯ จัดทำแผนปฏิบัติงาน(Enactment Plan)] --> B[กำหนดประเด็นจัดทำแนวทางการตรวจสอบ (Audit Program)] B --> C[จัดทำเครื่องมือกระดาษทำการ] C --> D[ดำเนินการตรวจสอบ] D --> E[วิเคราะห์สรุปผลการตรวจสอบ] E --> F{ทำรายงานเสนอ ผอ. สพป./สพท.} F --> G(()) </pre>	ศึกษาวิเคราะห์ ระเบียบ กฎหมาย ท่างการเงินการบัญชี และข้อมูลทั่วไปของกิจกรรมตามแผนการตรวจสอบประจำปี (Audit Plan) เพื่อนำมาจัดทำแผนการปฏิบัติงาน (Engagement Plan) ที่มีการประเมินความเสี่ยงเบื้องต้น นำมากำหนดวัตถุประสงค์การตรวจสอบ และขอบเขตการตรวจสอบ กำหนดประเด็นการตรวจสอบให้สอดคล้องกับวัตถุประสงค์การตรวจ พร้อมจัดทำแนวทางการตรวจสอบ (Audit Program) ระบบการเงินการบัญชี และการสอบทานการควบคุมภายใน จัดทำเครื่องมือ กระดาษทำการตรวจสอบ เพื่อเก็บข้อมูล	ตาม ระยะเวลาที่ แผนการ ตรวจสอบ ประจำปี กำหนด	มาตรฐานการ ตรวจสอบ ภายใน รหัสชุด 2300 การปฏิบัติงาน	ผู้ตรวจสอบ ภายใน ผู้รับผิดชอบ กิจกรรมตาม แผน
2					
3					
4					
5					
6		จัดทำรายงานผลการตรวจสอบ (Audit Report) พร้อมข้อเสนอแนะในการแก้ไขปรับปรุงรายงานต่อผู้อำนวยการสำนักงานเขตพื้นที่การศึกษา/วิทยาลัยศึกษา		รหัสชุด 2400 การรายงาน ผล	

ลำดับ	ผังขั้นตอนการดำเนินงาน	รายละเอียดงาน	เวลา ดำเนินการ	มาตรฐาน คุณภาพงาน	ผู้รับผิดชอบ
7	<pre> graph TD Start(()) --> Assign[แจ้งหน่วยรับผิดชอบแก้ไข] Assign --> Audit[ติดตามผลการแก้ไข/สรุปผลการแก้ไข] Audit --> Decision{จัดทำรายงาน เสนอ ผอ. สปพ./สพม.} Decision --> End([จัดเก็บเป็นสารสนเทศ]) </pre>	แจ้งหน่วยรับผิดชอบตรวจสอบและแก้ไขข้อเสนอมေး โดยให้แจ้งผลการดำเนินการแก้ไขภายในกำหนดเวลา		มาตรฐาน คุณภาพงาน รหัสชุด 2500 การติดตามผล	
8		ติดตามผลการแก้ไขรับปรุงตรงข้อเสนอมေး (Audit Follow up) และวิเคราะห์สรุปผลการแก้ไขว่าเป็นไปตามข้อเสนอมေးเพียงใด			
9		รายงานผลเสนอผู้อำนวยการสำนักงานเขตพื้นที่การศึกษาประถมศึกษา/มัธยมศึกษา ให้ทราบผลการแก้ไข หรือพิจารณาสั่งการเพิ่มเติมแล้วแต่กรณี			
10		ผลการแก้ไขที่เห็นว่าเสร็จสิ้น ให้รวบรวมเก็บเป็นข้อมูลสารสนเทศ			

คำอธิบายสัญลักษณ์ผังขั้นตอน



จุดเริ่มต้นหรือสิ้นสุดกระบวนการ



กิจกรรมงานหรือการปฏิบัติ



การตัดสินใจ



ทิศทางหรือการเคลื่อนไหวของงาน



จุดเชื่อมต่อระหว่างหน้า(ถ้าไม่จบภายใน ๑ หน้า)



ประเภทเอกสาร : คู่มือขั้นตอนการดำเนินงาน

ชื่อเอกสาร : 1.2.2 งานตรวจสอบการปฏิบัติตามกฎระเบียบ

(Compliance Audit)

1.ชื่องาน 1.2.2 งานตรวจสอบการปฏิบัติตามกฎระเบียบ (Compliance Audit)

2. วัตถุประสงค์

1) เพื่อให้ทราบว่าการปฏิบัติงานการเงิน บัญชี พัสดุของสำนักงานเขตพื้นที่การศึกษา ประถมศึกษา/มัธยมศึกษา และสถานศึกษาถูกต้องตามระเบียบ กฎหมาย และหนังสือสั่งการที่เกี่ยวข้อง และมีข้อมูลทางการเงินที่เชื่อถือได้

2) เพื่อประเมินความเพียงพอของระบบการควบคุมภายในด้านการเงิน การบัญชี และการพัสดุ

3) เพื่อประเมินผลการปฏิบัติงาน เสนอแนะวิธีการ มาตรการในการปรับปรุงแก้ไขการปฏิบัติงานของสำนักงานเขตพื้นที่การศึกษา ประถมศึกษา/มัธยมศึกษา และสถานศึกษา ให้เป็นไปอย่างมีประสิทธิภาพ

3. ขอบเขตของงาน

1) ตรวจสอบการเงิน การบัญชีว่ามีปฏิบัติตามระเบียบกฎหมายทางการเงิน การบัญชี

2) ตรวจสอบพัสดุ ว่ามีการจัดหา ควบคุม และจำหน่าย เป็นไปตามระเบียบกฎหมายทางด้านพัสดุ

4. คำจำกัดความ

การตรวจสอบการปฏิบัติตามกฎระเบียบ ได้แก่ การตรวจสอบการเงิน การบัญชี การพัสดุ ของสำนักงานเขตพื้นที่การศึกษา ประถมศึกษา/มัธยมศึกษา และสถานศึกษาว่า ปฏิบัติถูกต้อง ตามระเบียบ กฎหมาย และหนังสือสั่งการที่เกี่ยวข้องหรือไม่ และยังเป็นการป้องปรามผู้ปฏิบัติงาน ให้ระมัดระวัง รอบคอบ เพื่อมิให้เกิดข้อผิดพลาด หรือทุจริตได้

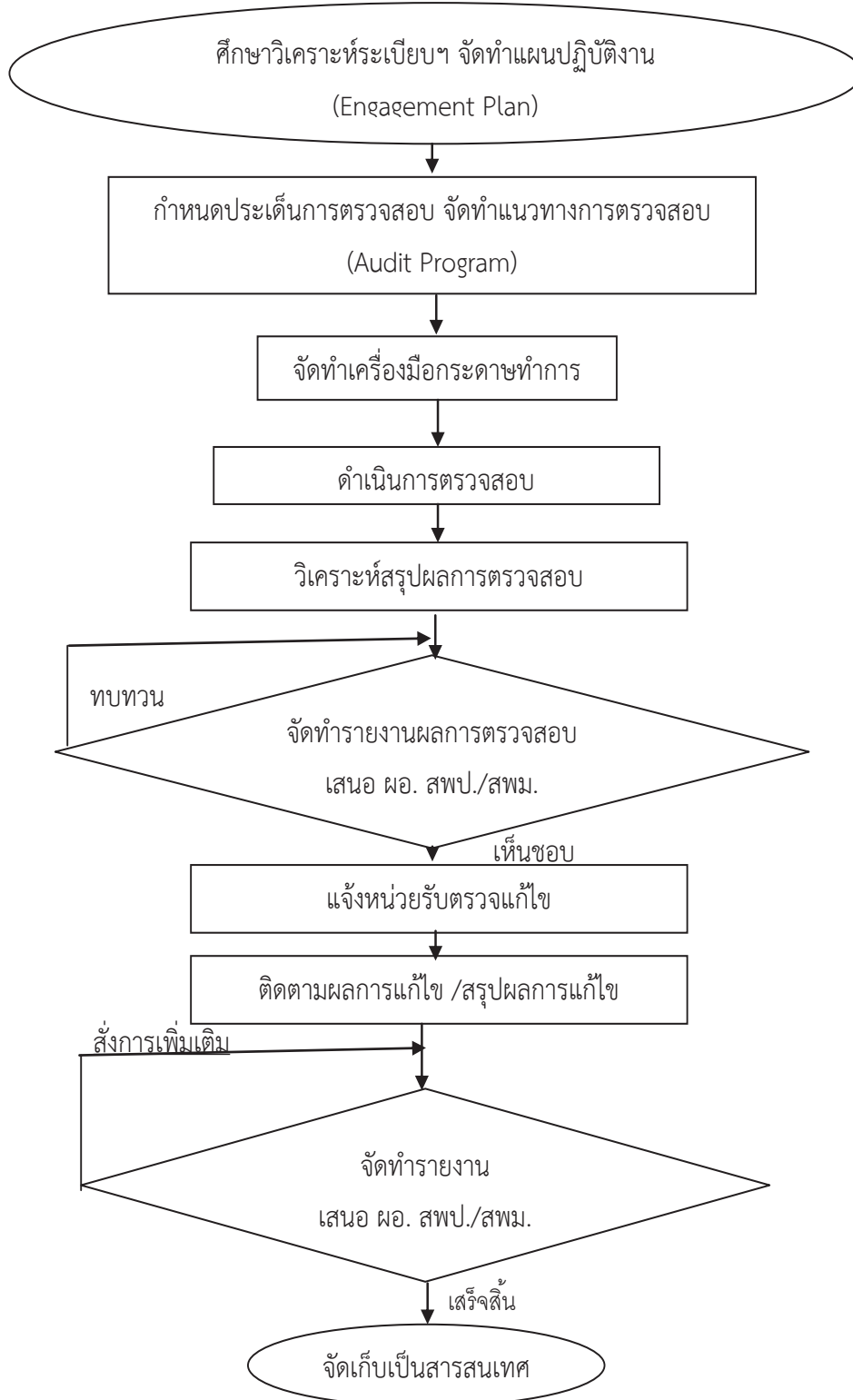
5. ขั้นตอนการปฏิบัติงาน

การตรวจสอบการปฏิบัติตามกฎ ระเบียบ เป็นการตรวจสอบงานการเงิน บัญชี และพัสดุ มีขั้นตอนการปฏิบัติงาน ดังนี้

- 1) ศึกษาวิเคราะห์ ระเบียบ กฎหมาย ทางการเงินการบัญชี และพัสดุ และข้อมูลทั่วไปของกิจกรรมตามแผนการตรวจสอบประจำปี (Audit Plan) เพื่อนำมาจัดทำแผนการปฏิบัติงาน (Engagement Plan) ที่มีการประเมินความเสี่ยงเบื้องต้น นำมากำหนดวัตถุประสงค์การตรวจสอบ และขอบเขตการตรวจสอบ
- 2) กำหนดประเด็นการตรวจสอบให้สอดคล้องกับวัตถุประสงค์การตรวจ พร้อมจัดทำแนวทางการตรวจสอบ (Audit Program) การปฏิบัติตามกฎหมาย ระเบียบ ของการปฏิบัติงานทางการเงิน การบัญชี การพัสดุ และการสอบทานการควบคุมภายใน
- 3) จัดทำเครื่องมือ หรือ กระดาษทำการตรวจสอบ
- 4) ดำเนินการตรวจสอบตามแนวทางการตรวจสอบ (Audit Program) และสอบทานระบบการควบคุมภายใน ของการรับจ่ายเงิน การบันทึกบัญชีและการจัดทำรายงาน การจัดซื้อจัดจ้าง การควบคุม และการจำหน่ายพัสดุ พร้อมจัดเก็บข้อมูลลงกระดาษทำการ ให้มีข้อมูลเพียงพอต่อการสรุปผลการตรวจสอบตามประเด็นการตรวจสอบ หรือวัตถุประสงค์การตรวจสอบที่กำหนดไว้
- 5) วิเคราะห์และสรุปผลการตรวจสอบ
- 6) จัดทำรายงานผลการตรวจสอบ (Audit Report) พร้อมข้อเสนอแนะในการแก้ไขปรับปรุง รายงานต่อผู้อำนวยการสำนักงานเขตพื้นที่การศึกษาประถมศึกษา/มัธยมศึกษา
- 7) แจ้งหน่วยรับตรวจทราบผลการตรวจสอบและแก้ไขตามข้อเสนอแนะ โดยให้แจ้งผลการดำเนินการแก้ไขภายในกำหนดเวลา
- 8) ติดตามผลการแก้ไขปรับปรุงตามข้อเสนอแนะ (Audit Follow up) และวิเคราะห์สรุปผลการแก้ไข ว่าเป็นไปตามข้อเสนอแนะเพียงใด
- 9) รายงานผลเสนอผู้อำนวยการสำนักงานเขตพื้นที่การศึกษาประถมศึกษา/มัธยมศึกษา ให้ทราบผลการแก้ไข หรือพิจารณาสั่งการเพิ่มเติมแล้วแต่กรณี
- 10) ผลการแก้ไขที่เห็นว่าเสร็จสิ้น ให้รวบรวมเก็บเป็นข้อมูลสารสนเทศ

6. Flow Chart การปฏิบัติงาน

กระบวนการ งานตรวจสอบการปฏิบัติตามกฎระเบียบ



7. แบบฟอร์มที่ใช้

กระดาษทำการตรวจสอบประเภทต่าง ๆ

8. เอกสาร/ หลักฐานอ้างอิง

- 1) พรบ. การศึกษาแห่งชาติ พ.ศ. 2542 และที่แก้ไขเพิ่มเติม
- 2) มาตรฐานการตรวจสอบภายใน และจริยธรรมของผู้ตรวจสอบภายในของส่วนราชการ กรมบัญชีกลาง พ.ศ. 2545
- 3) ระเบียบกระทรวงการคลังว่าด้วยการตรวจสอบภายในของส่วนราชการ พ.ศ.2551
- 4) แนวปฏิบัติการตรวจสอบภายใน กรมบัญชีกลาง กระทรวงการคลัง
- 5) คู่มือการตรวจสอบภายในสำนักงานเขตพื้นที่การศึกษา และคู่มือการปฏิบัติงานตรวจสอบภายในสำหรับผู้ตรวจสอบภายในสำนักงานเขตพื้นที่การศึกษา สำนักงานคณะกรรมการการศึกษาขั้นพื้นฐาน ปีงบประมาณ 2549 และปีงบประมาณ 2551 ตามลำดับ

9. แบบฟอร์มสรุปมาตรฐานงาน

ชื่องาน	สพท. หน่วยตรวจสอบภายใน				
1.2.2 งานตรวจสอบการปฏิบัติตามกฎระเบียบ (Compliance Audit)					
วัตถุประสงค์:	<p>1) เพื่อให้ทราบว่าการปฏิบัติงานจริง บัญชี พัสดุของสำนักงานเขตพื้นที่การศึกษา/มัธยมศึกษา และสถานศึกษาถูกต้องตามระเบียบ กฎหมาย และหนังสือสั่งการที่เกี่ยวข้อง และมีข้อมูลทางการเงินที่เชื่อถือได้</p> <p>2) เพื่อประเมินความเสี่ยงของระบบการควบคุมภายในด้านการเงิน การบัญชี และการพัสดุ</p> <p>3) เพื่อประเมินผลการปฏิบัติงาน เสนอแนะวิธีการ มาตรการในการปรับปรุงแก้ไขการปฏิบัติงานของสำนักงานเขตพื้นที่การศึกษา/มัธยมศึกษา และสถานศึกษา ให้เป็นไปอย่างมีประสิทธิภาพ</p>				
ลำดับ	ผังขั้นตอนการดำเนินงาน	รายละเอียดงาน	เวลาดำเนินการ	มาตรฐานคุณภาพงาน	ผู้รับผิดชอบ
1		ศึกษาวิเคราะห์ ระเบียบ กฎหมาย ทางการเงินการบัญชี และพัสดุ และข้อมูลทั่วไปของกิจกรรมตามแผนการตรวจสอบประจำปี (Audit Plan) เพื่อนำมาจัดทำแผนการปฏิบัติงาน (Engagement Plan) ที่มีการประเมินความเสี่ยงเบื้องต้น นำมากำหนดวัตถุประสงค์การตรวจสอบ และขอบเขตการตรวจสอบ	ตามระยะเวลาที่แผนการตรวจสอบประจำปี กำหนด	มาตรฐานการตรวจสอบ 300 การปฏิบัติงาน	ผู้ตรวจสอบภายใน ผู้รับผิดชอบ กิจกรรมตามแผน
2		กำหนดประเด็นการตรวจสอบให้สอดคล้องกับวัตถุประสงค์การตรวจสอบ หรือจัดทำแนวทางการตรวจสอบ (Audit Program) การปฏิบัติตามกฎหมาย ระเบียบ ของการปฏิบัติงานทางการเงิน การพัสดุ และการสอบทานการควบคุมภายใน			
3		จัดทำเครื่องมือ หรือ กระดาษทำการตรวจสอบ			
4		ดำเนินการตรวจสอบตามแนวทางการตรวจสอบ (Audit Program) และสรุปพบระบบการควบคุมภายใน ของการรับจ่ายเงิน การบันทึกบัญชีและการจัดทำรายงาย การจัดซื้อจัดจ้าง และการจัดเก็บข้อมูลงบการเงิน การให้ข้อมูลเพียงพอต่อการสรุปผลการตรวจสอบประเด็นการตรวจสอบ หรือ วัตถุประสงค์การตรวจสอบที่กำหนดไว้			

ลำดับ	ผังขั้นตอนการดำเนินงาน	รายละเอียดงาน	เวลา ดำเนินการ	มาตรฐาน คุณภาพงาน	ผู้รับผิดชอบ
5		วิเคราะห์และสรุปผลการตรวจสอบ		มาตรฐาน คุณภาพงาน รหัสชุด 2400 การรายงาน ผลการ ปฏิบัติงาน	
6		จัดทำรายงานผลการตรวจสอบ (Audit Report) พร้อมข้อเสนอแนะในการแก้ไข ปรับปรุงรายงานต่อผู้อำนวยการสำนักงานเขตพื้นที่การศึกษาประถมศึกษา/ มัธยมศึกษา			
7		แจ้งหน่วยรับตรวจหรือการตรวจสอบและแก้ไขตามข้อเสนอแนะ โดยให้แจ้งผลการ ดำเนินการแก้ไขภายในกำหนดเวลา			
8		ติดตามผลการแก้ไขปรับปรุงตามข้อเสนอแนะ (Audit Follow up) และวิเคราะห์สรุปผล การแก้ไขว่าป็นไปตามข้อเสนอแนะเพียงใด			รหัสชุด 2500 การติดตามผล
9		รายงานผลเสนอผู้อำนวยการสำนักงานเขตพื้นที่การศึกษาประถมศึกษา/มัธยมศึกษา ให้ทราบผลการแก้ไข หรือพิจารณาสั่งการเพิ่มเติมแล้วแต่กรณี			
10		ผลการแก้ไขที่เห็นว่าเสร็จสิ้น ให้รวบรวมเก็บเป็นข้อมูลสารสนเทศ			

คำอธิบายสัญลักษณ์ผังขั้นตอน



จุดเริ่มต้นหรือสิ้นสุดกระบวนการงาน



กิจกรรมงานหรือการปฏิบัติ



การตัดสินใจ



ทิศทางหรือการเคลื่อนไหวของงาน



จุดเชื่อมต่อระหว่างหน้า(ถ้าไม่จบภายใน ๑ หน้า)



ประเภทเอกสาร : คู่มือขั้นตอนการดำเนินงาน

ชื่อเอกสาร : 1.2.3 งานตรวจสอบการปฏิบัติงาน (Operational Audit)

1. ชื่องาน 1.2.3 การตรวจสอบการปฏิบัติงาน (Operational Audit)

2. วัตถุประสงค์

เพื่อตรวจทราบผลการดำเนินงานในกิจกรรมต่าง ๆ ขององค์การ รวมถึงระบบงานใด ระบบงานหนึ่งหรือหน่วยงานย่อยภายในหน่วยงานนั้นหรือหน้าที่หนึ่งหน้าที่ใดในหน่วยงานบรรลุตาม วัตถุประสงค์เป้าหมายที่กำหนดมีประสิทธิภาพ (Efficiency) ประสิทธิภาพ (Effectiveness) ประหยัด (Economy) หรือไม่เพียงใด รวมทั้งตลอดทั้งการให้ความเห็น ให้ข้อเสนอแนะ เพื่อปรับปรุงพัฒนาประโยชน์ สูงสุดต่อองค์กร

3. ขอบเขตของงาน

การตรวจสอบการปฏิบัติงาน ครอบคลุมถึงการตรวจสอบกระบวนการในการปฏิบัติงานโดยให้ความสำคัญกับขั้นตอนการปฏิบัติงานที่มีประสิทธิภาพ ประหยัด ความคุ้มค่าในการใช้ทรัพยากร และการปฏิบัติตามกฎหมาย ระเบียบ ข้อบังคับ ระบบ วิธีการ หรือมาตรฐาน ที่กำหนดหรือไม่อย่างไร ผลลัพธ์ หรือผลกระทบที่เกิดขึ้นจากการดำเนินงาน

4. คำจำกัดความ

การตรวจสอบการปฏิบัติงานเป็นการตรวจสอบกระบวนการ ขั้นตอนในการปฏิบัติงานของ กิจกรรมต่าง ๆ ข้อเท็จจริงที่เกิดขึ้น(Condition) จากการดำเนินงาน/ผลการดำเนินงานเพื่อเปรียบเทียบกับหลักเกณฑ์ (Criteria)การดำเนินงาน /ผลผลิต/ผลลัพธ์ ตามวัตถุประสงค์เป้าหมายที่กำหนดไว้หรือไม่ ถ้ามีข้อแตกต่างระหว่างหลักเกณฑ์ (Criteria) กับข้อเท็จจริงที่เกิดขึ้น(Condition) เกิดปัญหา/ผลกระทบ (Effect) มีสาเหตุ(Cause)จากเรื่องใดเพื่อให้ข้อเสนอแนะ(Recommendation)ที่มีคุณค่าสามารถปฏิบัติได้จริงในการปรับปรุงพัฒนาการดำเนินงานให้มีประสิทธิภาพ ประสิทธิภาพ ประหยัด คุ้มค่า เป็นไปตาม กฎหมาย ระเบียบ ข้อบังคับ ระบบ วิธีการ หรือมาตรฐาน ที่กำหนด

5. ขั้นตอนการปฏิบัติงาน

1) การวางแผนปฏิบัติงาน แผนการปฏิบัติงาน เป็นแผนที่ผู้ตรวจสอบภายในจัดทำไว้ล่วงหน้าว่าจะตรวจสอบแผนงาน งาน/โครงการหรือ กิจกรรม ในประเด็นการตรวจสอบใด โดยกำหนด วัตถุประสงค์ ขอบเขต และแนวทางการตรวจสอบ เพื่อใช้ในการปฏิบัติงานตรวจสอบให้บรรลุผลสำเร็จ

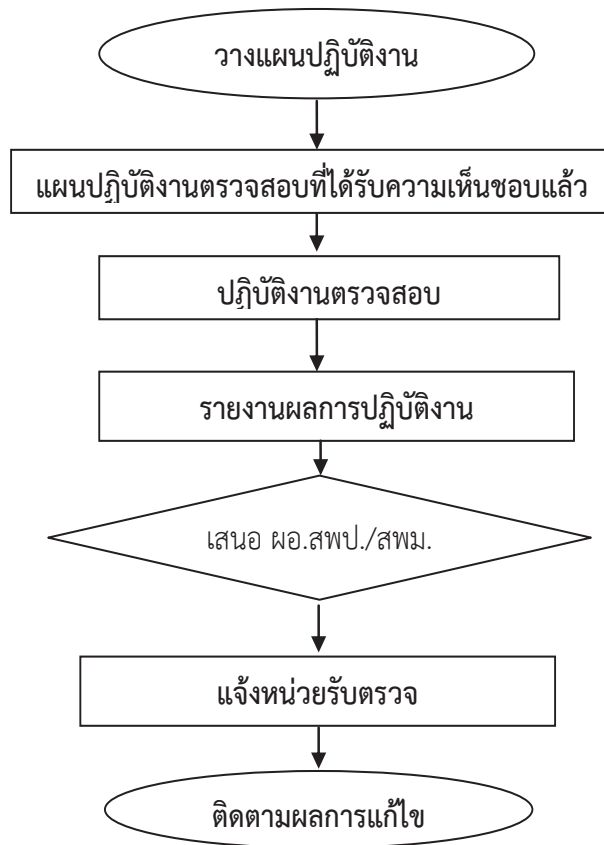
2) **การปฏิบัติงานตรวจสอบ** เมื่อแผนการปฏิบัติงานที่จัดทำไว้ ได้รับความเห็นชอบจาก ผู้อำนวยการหน่วยตรวจสอบภายในแล้ว ผู้ตรวจสอบภายในจะคัดเลือกหรือออกแบบ เครื่องมือกระดาศทำการ ให้เหมาะสม เพื่อใช้ในการปฏิบัติงานตรวจสอบ ซึ่งมีขั้นตอนย่อยๆประกอบด้วย การรวบรวมข้อมูล วิเคราะห์และประเมินผล สรุปประเด็นข้อตรวจพบ บันทึกข้อมูลไว้ในกระดาศทำการ โดยให้มีรายละเอียด เพียงพอต่อการสรุปผลการตรวจสอบ

3) **การรายงานผลการปฏิบัติงาน** เมื่อผู้ตรวจสอบภายใน ได้ปฏิบัติงานตรวจสอบตาม แผนการปฏิบัติงานแล้ว ขั้นตอนต่อไปผู้ตรวจสอบภายในควรรวบรวมข้อมูลต่าง ๆ ที่ได้จากการปฏิบัติงาน ตรวจสอบซึ่งได้บันทึกไว้ในกระดาศทำการ มาจัดทำรายงานผลการปฏิบัติงาน เสนอต่อผู้อำนวยการ สำนักงานเขตพื้นที่การศึกษาประถมศึกษา/มัธยมศึกษา ซึ่งรายงานควรมีสาระครบทั้ง 5 องค์ประกอบ คือ ข้อเท็จจริงของการปฏิบัติงาน เกณฑ์ที่ใช้ในการเปรียบเทียบ ผลต่างที่เกิดมีสาเหตุใด เป็นเรื่อง ของการละเลยไม่ปฏิบัติตามขั้นตอนของกระบวนการงาน หรือเนื่องจากในกระบวนการงานยังไม่มีระบบการ ควบคุมที่เพียงพอ และความเสียงของกระทำที่ต่างจากเกณฑ์ ก่อให้เกิดผลกระทบต่องานของทาง ราชการในประเด็นใดบ้าง และข้อเสนอแนะในการแก้ไข ทั้งนี้ส่วนประกอบของรายงาน มี 2 ส่วน คือ บทสรุปสำหรับผู้บริหาร และรายละเอียดผลการตรวจสอบ ซึ่งการจัดทำรายงานมีขั้นตอนย่อยๆ ประกอบด้วย การรวบรวมข้อมูล การคัดเลือกข้อมูล การร่างรายงาน และการเสนอรายงาน

4) **การติดตามผลการตรวจสอบ** เป็นการติดตามผลการปรับปรุงแก้ไขตามข้อเสนอแนะ ที่ได้รายงานให้หน่วยรับตรวจทราบ และกำหนดเวลาให้ดำเนินการและแจ้งผลในช่วงเวลาอันควร การ ติดตามผลมีความสำคัญและจำเป็น เนื่องจากจะได้ทราบว่าข้อตรวจพบและข้อเสนอแนะตามรายงานนั้น หน่วยรับตรวจได้มีการแก้ไขตามข้อเสนอแนะหรือไม่ และผลการดำเนินการสามารถลดความเสี่ยงได้ หรือมี ปัญหาอุปสรรคใดที่ต้องมีการให้ข้อเสนอแนะเพิ่มเติม หรือต้องมีการตรวจติดตามเพื่อหาสาเหตุใหม่ ทั้งนี้การ ติดตามผลการตรวจสอบมีขั้นตอนย่อยๆประกอบด้วย การวางแผนการติดตามผล ดำเนินการติดตามผล และ รายงานผลการติดตาม

6. Flow Chart การปฏิบัติงาน

กระบวนการ งานตรวจสอบการปฏิบัติงาน



7. แบบฟอร์มที่ใช้

กระดาษทำการต่างๆ

8. เอกสาร/ หลักฐานอ้างอิง

- 1) มาตรฐานการตรวจสอบภายในและจริยธรรมของผู้ตรวจสอบภายในของส่วนราชการ กรมบัญชีกลาง
- 2) ระเบียบกระทรวงการคลังว่าด้วยการตรวจสอบภายในของส่วนราชการ พ.ศ.2551 : กระทรวงการคลัง
- 3) หนังสือแนวทางการตรวจสอบภายใน : ตลาดหลักทรัพย์แห่งประเทศไทยและสมาคมผู้

ตรวจสอบภายในแห่งประเทศไทย
คู่มือการปฏิบัติงาน สำนักงานเขตพื้นที่การศึกษา
หน่วยตรวจสอบภายใน

- 4) หนังสือแนวปฏิบัติการตรวจสอบภายใน : กรมบัญชีกลาง
- 5) หนังสือแนวปฏิบัติประเมินความเสี่ยงเพื่อการวางแผนการตรวจสอบ : กรมบัญชีกลาง
- 6) หนังสือแนวปฏิบัติการวางแผนการตรวจสอบและแผนการปฏิบัติงาน : กรมบัญชีกลาง
- 7) หนังสือแนวปฏิบัติการตรวจสอบภายในภาคราชการ การตรวจสอบการดำเนินงาน : กรมบัญชีกลาง พ.ศ.2548
- 8) หนังสือคู่มือการตรวจสอบภายในสำนักงานเขตพื้นที่การศึกษา : หน่วยตรวจสอบภายใน สำนักงานคณะกรรมการการศึกษาขั้นพื้นฐาน ปีงบประมาณ 2551
- 9) หนังสือคู่มือการปฏิบัติงานตรวจสอบภายในสำหรับผู้ตรวจสอบภายในสำนักงานเขตพื้นที่การศึกษา : หน่วยตรวจสอบภายในสำนักงานคณะกรรมการการศึกษาขั้นพื้นฐาน ปีงบประมาณ 2549

9. แบบฟอร์มสรุปมาตรฐานงาน

ชื่องาน 1.2.3 งานตรวจสอบการปฏิบัติงาน (Operational Audit)		สพท. หน่วยตรวจสอบภายใน		
<p>วัตถุประสงค์ : เพื่อตรวจสอบผลการดำเนินงานในกิจกรรมต่าง ๆ ขององค์กร รวมถึงระบบงานที่หรือหน่วยงานย่อยภายในหน่วยงานหรือหน้าที่พนักงานที่ใดในหน่วยงานบรรลุตามวัตถุประสงค์เป้าหมายที่กำหนดมีประสิทธิภาพ (Efficiency) ประสิทธิภาพ (Effectiveness) ประหยัด (Economy) หรือไม่เพียงพอ รวมถึงข้อบกพร่องที่เห็น ให้ข้อเสนอแนะ เพื่อปรับปรุงพัฒนาประโยชน์สูงสุดต่อองค์กร</p>				
ลำดับ	ผังขั้นตอนการดำเนินงาน	รายละเอียดงาน	เวลาดำเนินการ	ผู้รับผิดชอบ
1	วางแผนการปฏิบัติงาน	การวางแผนปฏิบัติงาน โดยกำหนดวัตถุประสงค์ ขอบเขต และแนวทางการตรวจสอบ	ตามระยะเวลาที่	ผู้ตรวจสอบภายใน
2	แผนปฏิบัติงานตรวจสอบที่ได้รับ	การปฏิบัติงานตรวจสอบ เมื่อแผนการปฏิบัติงานที่จัดทำไว้ ได้รับความเห็นชอบจากผู้อำนวยการหน่วยตรวจสอบภายในแล้ว คัดเลือกหรือออกแบบ เครื่องมือหรือกระดาษทำการให้เหมาะสม ปฏิบัติงานตรวจสอบ ซึ่งมีขั้นตอนย่อยๆ ประกอบด้วย การรวบรวมข้อมูล วิเคราะห์และประเมินผล สรุปประเด็นข้อตรวจพบ บันทึกข้อมูลไว้ในกระดาษทำการ โดยให้มีรายละเอียดเพียงพอต่อการสรุปผลการตรวจสอบ	แผนการตรวจสอบ	ผู้รับผิดชอบกิจกรรมตามแผน
3	รายงานผลการปฏิบัติงาน	การรายงานผลการปฏิบัติงาน จัดทำรายงานผลการปฏิบัติงาน เสนอต่อผู้อำนวยการสำนักงานเขตพื้นที่การศึกษาประถมศึกษา/มัธยมศึกษา ซึ่งรายงานควรมีสาระครบทั้ง 5 องค์ประกอบ คือ ข้อเท็จจริงที่เกิดขึ้น เหตุผลที่ใช้ในการเปรียบเทียบ ผลต่างที่เกิดขึ้นสาเหตุใด เกิดผลกระทบต่องานของทางราชการในประเด็นใดบ้าง และข้อเสนอแนะในการแก้ไข ทั้งส่วนประกอบของรายงาน มี 2 ส่วน คือ บทสรุปสำหรับผู้บริหาร และรายละเอียดผลการตรวจสอบ ซึ่งการจัดทำรายงานมีขั้นตอนย่อยๆ ประกอบด้วย การรวบรวมข้อมูล การคัดเลือกข้อมูล การร่างรายงาน และการเสนอรายงาน	ตรวจสอบการปฏิบัติงาน	
4	แจ้งหน่วยรับผิดชอบ	การติดตามผลการตรวจสอบ เป็นการติดตามผลการปรับปรุงแก้ไขตามข้อเสนอแนะที่ได้รับรายงานให้หน่วยรับผิดชอบทราบ มีทั้งการแจ้งข้อเสนอแนะหรือไม่ ทั้งนี้การติดตามผลการตรวจสอบมีขั้นตอนย่อยๆ ประกอบด้วย การวางแผนการติดตามผล ดำเนินการติดตามผล และรายงานผลการติดตาม	การปฏิบัติงาน	

คำอธิบายสัญลักษณ์ผังขั้นตอน



จุดเริ่มต้นหรือสิ้นสุดกระบวนการ



กิจกรรมงานหรือการปฏิบัติ



การตัดสินใจ



ทิศทางหรือการเคลื่อนไหวของงาน



จุดเชื่อมต่อระหว่างหน้า (ถ้าไม่จบภายใน ๑ หน้า)



ประเภทเอกสาร : คู่มือขั้นตอนการดำเนินงาน

ชื่อเอกสาร : 1.2.4 งานตรวจสอบการดำเนินงาน (Performance Audit)

1. ชื่องาน 1.2.4 งานตรวจสอบผลการดำเนินงาน (Performance Audit)

2. วัตถุประสงค์

1) เพื่อให้ทราบว่าผลการดำเนินงานบรรลุผลสำเร็จตามวัตถุประสงค์เป้าหมาย ตามแผนงาน งาน/โครงการที่กำหนดไว้อย่างมีประสิทธิภาพ ประสิทธิภาพ ประหยัด และปฏิบัติถูกต้องตามกฎหมาย ระเบียบ ข้อบังคับ ระบบ วิธีการ หรือมาตรฐาน ที่กำหนดหรือไม่อย่างไร

2) เพื่อให้ทราบถึงผลลัพธ์ หรือผลกระทบที่เกิดขึ้นจากการดำเนินงานของสำนักงานเขตพื้นที่การศึกษาประถมศึกษา/มัธยมศึกษาและสถานศึกษา

3) เพื่อติดตามผลการดำเนินงานของสำนักงานเขตพื้นที่การศึกษาประถมศึกษา/มัธยมศึกษาและสถานศึกษาให้เป็นไปตามแผนงาน งาน/โครงการที่กำหนดไว้ตลอดจนประสิทธิภาพในการดูแลรักษาทรัพย์สินของทางราชการ

4) เพื่อให้ข้อสังเกต ข้อคิดเห็น และหรือข้อเสนอแนะในการปรับปรุงแก้ไขการดำเนินงานตามแผนงาน งาน/โครงการของสำนักงานเขตพื้นที่การศึกษาประถมศึกษา/มัธยมศึกษาและสถานศึกษาให้เป็นไปอย่างมีประสิทธิภาพ ประสิทธิภาพ และบรรลุผลสัมฤทธิ์ตามเป้าหมายที่วางไว้

3. ขอบเขตของงาน

การตรวจสอบการดำเนินงาน ครอบคลุมถึงการตรวจสอบการวางแผนการบริหารโครงการ/กิจกรรม กระบวนการ ผลการดำเนินงานตามแผนงาน งาน/โครงการให้เป็นไปตามวัตถุประสงค์ เป้าหมาย มีประสิทธิภาพ ประสิทธิภาพ ประหยัด ความคุ้มค่าในการใช้ทรัพยากร และการปฏิบัติตามกฎหมาย ระเบียบ ข้อบังคับ ระบบ วิธีการ หรือมาตรฐาน ที่กำหนดหรือไม่ ผลลัพธ์ หรือผลกระทบที่เกิดขึ้นจากการดำเนินงาน การติดตามแล ตลอดจนการให้ข้อเสนอแนะในการปรับปรุงแก้ไข

4. คำจำกัดความ

การตรวจสอบการดำเนินงาน (Performance Audit) เป็นการตรวจสอบผลการดำเนินงานตามแผนงาน งานและโครงการของสำนักงานเขตพื้นที่การศึกษาประถมศึกษา/มัธยมศึกษา และสถานศึกษา ให้เป็นไปตามวัตถุประสงค์และเป้าหมายหรือหลักการที่กำหนด การตรวจสอบเน้นถึงประสิทธิภาพ ประสิทธิภาพ และความคุ้มค่า โดยต้องมีผลผลิตและผลลัพธ์เป็นไปตามวัตถุประสงค์และเป้าหมาย ซึ่งวัดจากตัวชี้วัดที่เหมาะสม ทั้งนี้ต้องคำนึงถึงความเพียงพอ ความมีประสิทธิภาพของกิจกรรมการบริหารความเสี่ยงและการควบคุมภายในประกอบด้วย

5. ขั้นตอนการปฏิบัติงาน

การตรวจสอบการดำเนินงานเป็นขั้นตอนที่ต่อจากการวางแผนการตรวจสอบ ซึ่งประกอบด้วยขั้นตอน ดังนี้

1) **การวางแผนปฏิบัติงาน** แผนการปฏิบัติงาน เป็นแผนที่ผู้ตรวจสอบภายในควรจัดทำไว้ล่วงหน้าว่าจะตรวจสอบแผนงาน งาน/โครงการใด ในประเด็นการตรวจสอบใดโดยใช้ข้อมูลจากความเสี่ยง นโยบาย ข้อมูลข่าวสารจากผู้บริหาร ตลอดจนการเปลี่ยนแปลงของสถานการณ์หรือสภาพแวดล้อมของสำนักงานเขตพื้นที่การศึกษาประถมศึกษา/มัธยมศึกษาและสถานศึกษามาใช้ประกอบการพิจารณาเพื่อให้การปฏิบัติงานตรวจสอบบรรลุผลสำเร็จโดยมีขั้นตอนย่อยดังนี้

1.1) กำหนดประเด็นการตรวจสอบ เป็นการกำหนดในเรื่องความเสี่ยงที่มีนัยสำคัญต่อการดำเนินงานที่อาจไม่บรรลุวัตถุประสงค์หรือเป้าหมายของแผนงาน งาน/โครงการ เช่น การดำเนินการล่าช้า ผลผลิตไม่เป็นไปตามวัตถุประสงค์และเป้าหมายที่กำหนด ไม่ได้นำไปใช้อย่างคุ้มค่า

1.2) กำหนดวัตถุประสงค์การตรวจสอบ เมื่อได้ประเด็นการตรวจสอบแล้ว นำประเด็นดังกล่าวกำหนดวัตถุประสงค์การตรวจสอบเพื่อให้ทราบข้อเท็จจริงที่เกิดขึ้นแตกต่างจากที่กำหนดไว้ อย่างไร ปัญหา อุปสรรคและผลกระทบที่เกิดขึ้นรวมทั้งสาเหตุและข้อเสนอแนะ

1.3) กำหนดขอบเขตการตรวจสอบ เป็นการกำหนดขอบเขตการตรวจสอบที่สามารถบรรลุวัตถุประสงค์การตรวจสอบควรกำหนดให้ครอบคลุมถึงระบบงาน เอกสารหลักฐานรายงาน บุคลากร สถานที่ ระยะเวลาและทรัพยากรที่เกี่ยวข้อง โดยสอดคล้องกับประเด็นการตรวจสอบที่กำหนด การกำหนดขอบเขตการตรวจสอบควรคำนึงถึงทรัพยากรที่ใช้ในการตรวจสอบด้วย เช่น อัตรากำลังความรู้ ความสามารถและประสบการณ์ของผู้ตรวจสอบภายใน ระยะเวลาและงบประมาณ

1.4) กำหนดแนวทางการตรวจสอบ ซึ่งจะต้องชัดเจนและมีรายละเอียดเพียงพอที่จะปฏิบัติตามได้ซึ่งประกอบด้วย เกณฑ์การตรวจสอบ เช่น ดัชนีวัดผลการประเมิน KPI มาตรฐานที่ยอมรับโดยทั่วไป แนวทางการปฏิบัติของหน่วยงานส่วนกลาง มาตรฐานของผู้เชี่ยวชาญเฉพาะด้าน กฎหมายระเบียบ ข้อบังคับ เป็นต้น และวิธีการตรวจสอบ ซึ่งเป็นการระบุรายละเอียดขั้นตอนหรือวิธีการปฏิบัติงานตรวจสอบเพื่อให้ได้มาซึ่งข้อมูล หลักฐานต่างๆที่ดี เพียงพอในการสนับสนุนข้อสรุปหรือข้อคิดเห็นเกี่ยวกับข้อตรวจสอบ

2) การปฏิบัติงานตรวจสอบ เมื่อผู้ตรวจสอบภายในได้กำหนดแผนการปฏิบัติงานตรวจสอบ การดำเนินงานของแผนงาน งาน/โครงการ และได้รับความเห็นชอบจากผู้อำนวยการหน่วยตรวจสอบ ภายในแล้ว ผู้ตรวจสอบภายในควรกำหนดรูปแบบกระดาษทำการ สำหรับการรวบรวมข้อมูลเพื่อให้บรรลุ วัตถุประสงค์การตรวจสอบ และปฏิบัติงานตรวจสอบตามแผนการปฏิบัติงานตรวจสอบการดำเนินงาน ดังกล่าว การปฏิบัติงานตรวจสอบมีขั้นตอน ดังนี้

2.1) รวบรวมข้อมูล ข้อมูลที่รวบรวมควรมีลักษณะดังนี้

- ความถูกต้องเชื่อถือได้
- ความเกี่ยวข้องหรือสัมพันธ์กับประเด็นการตรวจสอบ
- ความเพียงพอต่อการสรุปผลการตรวจสอบ
- ความมีประโยชน์ต่อการปฏิบัติงาน

2.2) วิเคราะห์และประเมินผล โดยวิเคราะห์ประเมินผลว่าผลของสภาพการดำเนินงานที่เกิดขึ้นจริงมีความแตกต่างจากแผนหรือเกณฑ์ หรือสิ่งที่ควรเกิดขึ้นหรือสิ่งที่ควรจะเป็นหากผลการดำเนินงานแตกต่างจากแผนหรือเกณฑ์หรือสิ่งที่ควรจะเป็น ควรวิเคราะห์ต่อไปว่าจะเกิดผลกระทบ ทางตรงหรือทางอ้อมอย่างไรบ้าง มีสาเหตุมาจากอะไรควรมีการปรับปรุง แก้ไขการดำเนินงานหรือไม่ อย่างไร

2.3) สรุปประเด็นข้อตรวจพบ บันทึกข้อมูลไว้ในกระดาษทำการ โดยให้มีรายละเอียด เพียงพอต่อการสนับสนุนผลการตรวจสอบภายในรายงานผลการปฏิบัติงานที่เสนอต่อหัวหน้าส่วนราชการ โดยสรุปเป็นประเด็น 5 เรื่องดังนี้

- หลักเกณฑ์/ สิ่งที่ควรจะเป็น
- ข้อเท็จจริง/สิ่งที่เป็นอยู่
- ผลกระทบ
- สาเหตุ
- ข้อเสนอแนะ

2.4) บันทึกข้อมูล ผู้ตรวจสอบภายในนำข้อมูลที่ได้นบันทึกในกระดาษทำการโดยให้มี รายละเอียดเพียงพอต่อการสนับสนุนผลการตรวจสอบในการรายงานผลการปฏิบัติงานที่เสนอต่อ ผู้บังคับบัญชา ผู้ตรวจสอบภายในควรควบคุมการเข้าถึงข้อมูลที่ได้จากการตรวจสอบโดยไม่เปิดเผยให้ บุคคลภายนอกทราบเว้นแต่ได้อนุญาตจากผู้มีอำนาจหรือหลังจากที่ได้มีการปรึกษาฝ่ายกฎหมายแล้ว การ เก็บกระดาษทำการควรเก็บให้สะดวกต่อการค้นหาและอยู่ในที่ปลอดภัยเป็นไปตามระเบียบที่เกี่ยวข้อง

3) การรายงานผลการปฏิบัติงาน เมื่อผู้ตรวจสอบภายใน ได้ปฏิบัติงานตรวจสอบตามแผนการปฏิบัติงานแล้วขั้นตอนต่อไป ผู้ตรวจสอบภายในควรรวบรวมข้อมูลต่าง ๆ ที่ได้จากการปฏิบัติงาน ตรวจสอบซึ่งได้บันทึกไว้ในกระดาษทำการ มาจัดทำรายงานผลการปฏิบัติงาน ส่วนประกอบของรายงาน มี 2 ส่วน คือ บทสรุปสำหรับผู้บริหาร และรายละเอียดผลการตรวจสอบ ซึ่งการจัดทำรายงานมีขั้นตอนการดำเนินงานดังนี้คือ

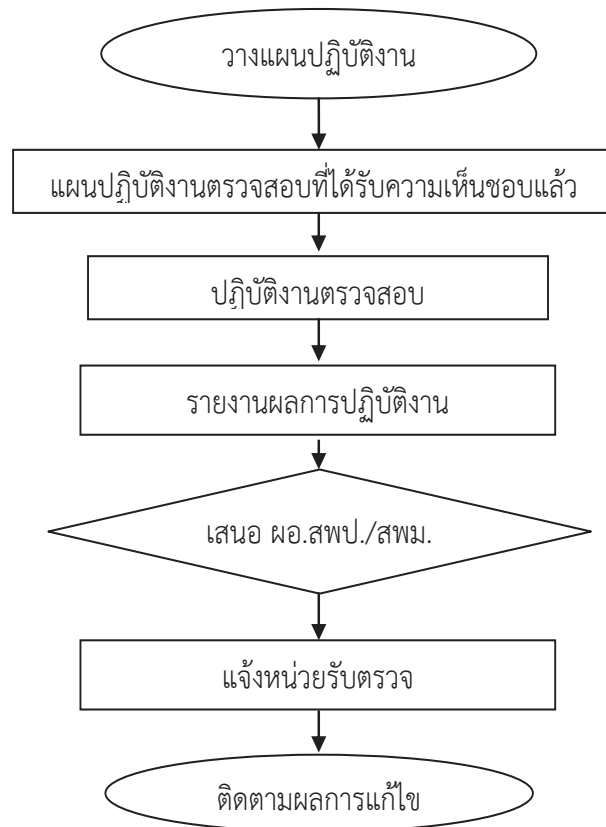
- 3.1) การรวบรวมข้อมูล
- 3.2) การคัดเลือกข้อมูล
- 3.3) การร่างรายงาน
- 3.4) การเสนอรายงาน

4) การติดตามผลการตรวจสอบ เป็นการติดตามผลการปรับปรุงแก้ไขปัญหาของหน่วยรับตรวจ ตามข้อเสนอแนะในรายงานการปฏิบัติงานของผู้ตรวจสอบภายใน ซึ่งมีความสำคัญและจำเป็น เนื่องจาก จะได้ทราบว่าข้อตรวจพบและข้อเสนอแนะตามรายงานนั้นหัวหน้าส่วนราชการได้มีการสั่งการตาม ข้อเสนอแนะดังกล่าวหรือไม่ และหน่วยรับตรวจได้ปรับปรุงการดำเนินงานตามการสั่งการนั้นหรือไม่ อย่างไร ขั้นตอนการติดตามผลมีดังนี้

- 4.1) วางแผนการติดตามผล
- 4.2) ดำเนินการติดตามผล
- 4.3) รายงานผลการติดตาม

6. Flow Chart การปฏิบัติงาน

กระบวนการ งานตรวจสอบการดำเนินงาน



7. แบบฟอร์มที่ใช้

กระดาษทำการต่างๆ

8. เอกสาร/ หลักฐานอ้างอิง

- 1) มาตรฐานการตรวจสอบภายในและจริยธรรมของผู้ตรวจสอบภายในของส่วนราชการ : กรมบัญชีกลาง
- 2) ระเบียบกระทรวงการคลังว่าด้วยการตรวจสอบภายในของส่วนราชการ พ.ศ.2551 : กระทรวงการคลัง
- 3) หนังสือแนวทางการตรวจสอบภายใน : ตลาดหลักทรัพย์แห่งประเทศไทยและสมาคมผู้ตรวจสอบภายในแห่งประเทศไทย

- 4) หนังสือแนวปฏิบัติการตรวจสอบภายใน : กรมบัญชีกลาง
- 5) หนังสือแนวปฏิบัติประเมินความเสี่ยงเพื่อการวางแผนการตรวจสอบ : กรมบัญชีกลาง
- 6) หนังสือแนวปฏิบัติการวางแผนการตรวจสอบและแผนการปฏิบัติงาน : กรมบัญชีกลาง
- 7) หนังสือแนวปฏิบัติการตรวจสอบภายในภาครัฐราชการ การตรวจสอบการดำเนินงาน : กรมบัญชีกลาง พ.ศ.2548
- 8) หนังสือคู่มือการตรวจสอบภายในสำนักงานเขตพื้นที่การศึกษา : หน่วยตรวจสอบภายใน สำนักงานคณะกรรมการการศึกษาขั้นพื้นฐาน ปีงบประมาณ 2551
- 9) หนังสือคู่มือการปฏิบัติงานตรวจสอบภายในสำหรับผู้ตรวจสอบภายในสำนักงานเขตพื้นที่การศึกษา : หน่วยตรวจสอบภายในสำนักงานคณะกรรมการการศึกษาขั้นพื้นฐาน ปีงบประมาณ 2549

ลำดับ	ผังขั้นตอนการดำเนินงาน	รายละเอียดงาน	เวลา ดำเนินการ	มาตรฐาน คุณภาพงาน	ผู้รับผิดชอบ
4	<pre> graph TD Start(()) --> Notify[แจ้งหน่วยรับตรวจ] Notify --> FollowUp([ติดตามผลการแก้ไข]) </pre>	<p>การติดตามผลการตรวจสอบ เป็นการติดตามผลการปรับปรุงแก้ไขตามข้อเสนอแนะที่ได้รายงานให้หน่วยรับตรวจทราบ มีการแก้ไขตามข้อเสนอแนะหรือไม่ ทั้งนี้การติดตามผลการตรวจสอบมีขั้นตอนย่อยประกอบด้วย การวางแผนการติดตามผล ดำเนินการติดตามผล และรายงานผลการติดตาม</p>			

คำอธิบายสัญลักษณ์ผังขั้นตอน

จุดเริ่มต้นหรือสิ้นสุดกระบวนการ

กิจกรรมงานหรือการปฏิบัติ

การตัดสินใจ

ทิศทางหรือการเคลื่อนไหวของงาน

จุดเชื่อมต่อระหว่างหน้า(ถ้าไม่บอกภายใน ๑หน้า)



ประเภทเอกสาร : คู่มือขั้นตอนการดำเนินงาน

ชื่อเอกสาร : 1.2.5 งานตรวจสอบสารสนเทศ (Information Technology Audit)

1. ชื่องาน 1.2.5 งานตรวจสอบสารสนเทศ (Information Technology Audit)

2. วัตถุประสงค์

- 1) เพื่อให้มั่นใจว่า ระบบงานและข้อมูลที่ได้จากการประมวลผลด้วยเทคโนโลยี ถูกต้อง ครบถ้วน เชื่อถือได้
- 2) เพื่อประเมินระบบการควบคุมภายใน ของระบบการเข้าถึงข้อมูล และการรักษาความปลอดภัยของข้อมูลว่า รัดกุม เหมาะสม เพียงพอ

3. ขอบเขตงาน

- 1) ตรวจสอบการปฏิบัติงานตามระบบบริหารการเงินการคลังภาครัฐด้วยระบบอิเล็กทรอนิกส์ (GFMS) หรือระบบงานในระบบใดระบบหนึ่ง ซึ่งประกอบด้วย
 - 1.1) ระบบงบประมาณ Fund Management - FM
 - 1.2) ระบบจัดซื้อจัดจ้าง Purchase Oder -PO
 - 1.3) ระบบการเงินและบัญชี Financial -FI ซึ่งประกอบด้วยระบบงานย่อย คือระบบการรับเงิน ระบบการจ่ายเงิน ระบบสินทรัพย์ถาวร และระบบบัญชีแยกประเภท
 - 1.4) ระบบต้นทุน Cost Controlling -CO
 - 1.5) ระบบบริหารทรัพยากรบุคคล Human Resource -HR
- 3) สอบทานระบบการควบคุมภายใน ของการควบคุมการนำเข้าข้อมูล และการควบคุมภายใน ในการดำเนินงานของแต่ละระบบงาน

4. คำจำกัดความ

การตรวจสอบสารสนเทศ (Information Technology Audit) เป็นการพิสูจน์ความถูกต้อง เชื่อถือได้ของระบบงานและข้อมูลที่ได้จากการประมวลผลด้วยเทคโนโลยี รวมทั้งการเข้าถึงข้อมูลในการ ปรับปรุงแก้ไขและการรักษาความปลอดภัยของข้อมูล การตรวจสอบประเภทนี้เป็นส่วนหนึ่งของงาน ตรวจสอบภายในเกือบทุกงานที่นำระบบเทคโนโลยีมาใช้ในการปฏิบัติงาน ไม่ว่าจะเป็นการตรวจสอบทางการเงิน การตรวจสอบการดำเนินงาน หรือการตรวจสอบการบริหาร

ระบบเทคโนโลยี หมายความว่า อุปกรณ์หรือชุดอุปกรณ์ของคอมพิวเตอร์ ที่เชื่อมการทำงานเข้าด้วยกัน โดยได้มีการกำหนดคำสั่ง ชุดคำสั่ง หรือสิ่งอื่นใด และแนวทางปฏิบัติให้อุปกรณ์ หรือชุดอุปกรณ์ทำหน้าที่ประมวลผลข้อมูลโดยอัตโนมัติ

ข้อมูลสารสนเทศ หมายความว่า ข้อมูล ข้อความ คำสั่ง ชุดคำสั่ง หรือสิ่งอื่นใด บรรดาที่อยู่ในระบบคอมพิวเตอร์ ในสภาพที่ระบบคอมพิวเตอร์อาจประมวลผลได้ และให้หมายความรวมถึงข้อมูลอิเล็กทรอนิกส์ตามกฎหมายว่าด้วยธุรกรรมทางอิเล็กทรอนิกส์ด้วย

5. ขั้นตอนการปฏิบัติงาน

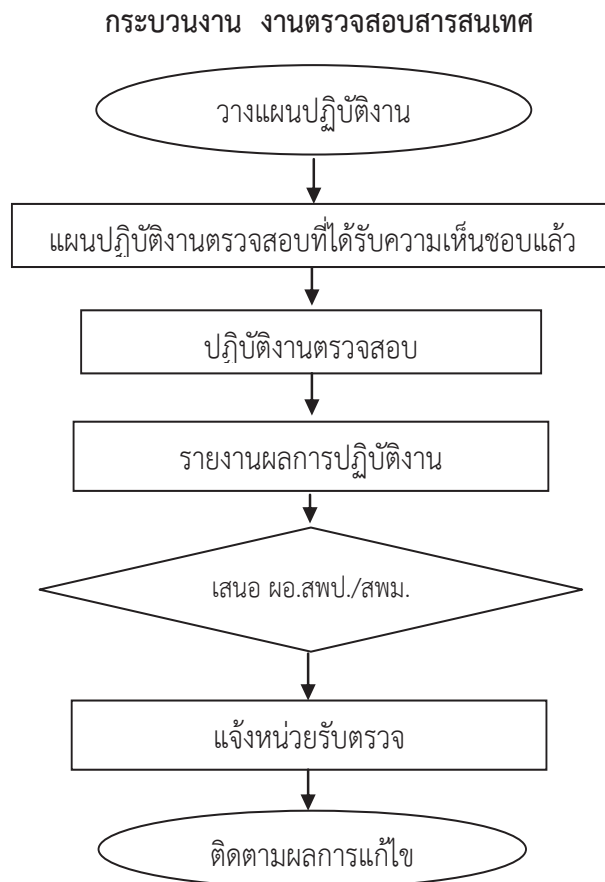
1) วางแผนการปฏิบัติงาน โดยนำข้อมูลที่มีการสำรวจข้อมูลเบื้องต้น การประเมินการควบคุมภายในและประเมินความเสี่ยงของกิจกรรมการตรวจสอบระบบสารสนเทศ ที่แผนการตรวจสอบประจำปีได้อนุมัติไว้ มาประกอบพร้อมทั้งหาข้อมูลเพิ่มเติมในรายละเอียด เพื่อกำหนดเรื่องที่จะตรวจสอบ วัตถุประสงค์ ขอบเขต และแนวทางการปฏิบัติงาน ซึ่งรวมถึงการจัดทำเครื่องมือกระดาษทำการบันทึกข้อมูล และกำหนดเกณฑ์การวัดประเมินผล KPI เสนอผู้อำนวยการหน่วยตรวจสอบภายในสอบทาน และให้ความเห็นชอบ

2) ปฏิบัติงานตรวจสอบ เริ่มด้วยซักซ้อมทีมงานตรวจสอบและแจ้งหน่วยรับตรวจทราบวันเวลาที่ จะเข้าตรวจสอบ หรือขอข้อมูลล่วงหน้าที่เป็น ประชุมเปิดการตรวจสอบ อธิบายวัตถุประสงค์ รายละเอียดของขอบเขตการตรวจสอบให้ ผู้รับตรวจทราบ ตรวจสอบ สอบทาน จัดเก็บข้อมูล รวบรวมหลักฐาน วิเคราะห์ประเมินผลการปฏิบัติงานว่าเป็นไปตามนโยบาย แผนงาน ระเบียบปฏิบัติ ขององค์กร รวมทั้งกฎหมายที่เกี่ยวข้อง ประชุมปิด สรุปผลการตรวจสอบ ทำความเข้าใจแลกเปลี่ยนความคิดเห็น และหาข้อยุติ ในประเด็นที่มีความเห็นไม่ตรงกัน แจ้งกำหนดการออกรายงาน ขอขอบคุณ ผู้รับตรวจที่เกี่ยวข้อง

3) การรายงานผล จัดทำสรุปรายงานผลการตรวจสอบ และข้อเสนอแนะเสนอต่อผู้อำนวยการ สำนักงานเขตพื้นที่การศึกษาประถมศึกษา/มัธยมศึกษาเพื่อพิจารณาสั่งการแล้วแจ้งให้หน่วยรับตรวจ ทราบผลการตรวจสอบและปฏิบัติตามข้อเสนอแนะ

4) การติดตามผลการแก้ไข เป็นการติดตาม เร่งรัด และประเมินผลการปฏิบัติที่หน่วยรับตรวจ รายงาน สรุปเสนอให้ผู้อำนวยการสำนักงานเขตพื้นที่การศึกษาประถมศึกษา/มัธยมศึกษา ทราบว่ามีการ แก้ไขตามข้อเสนอแนะ หรือต้องมีการดำเนินการเพิ่มเติม

6. Flow Chart กระบวนการปฏิบัติงาน



7. แบบฟอร์มที่ใช้

กระดาษทำการต่างๆ

8. เอกสาร / หลักฐานอ้างอิง

- 1) มาตรฐานการตรวจสอบภายในและจริยธรรมของผู้ตรวจสอบภายในของส่วนราชการ : กรมบัญชีกลาง
- 2) ระเบียบกระทรวงการคลังว่าด้วยการตรวจสอบภายในของส่วนราชการ พ.ศ.2551 : กระทรวงการคลัง
- 3) หนังสือแนวทางการตรวจสอบภายใน : ตลาดหลักทรัพย์แห่งประเทศไทยและสมาคมผู้ตรวจสอบภายในแห่งประเทศไทย
- 4) หนังสือแนวปฏิบัติการตรวจสอบภายใน : กรมบัญชีกลาง
- 5) หนังสือแนวปฏิบัติประเมินความเสี่ยงเพื่อการวางแผนการตรวจสอบ : กรมบัญชีกลาง

- 6) หนังสือแนวปฏิบัติการวางแผนการตรวจสอบและแผนการปฏิบัติงาน : กรมบัญชีกลาง
- 7) หนังสือคู่มือแนวทางการบริหารความเสี่ยงของการปฏิบัติงานในระบบ GFMS สำหรับผู้บริหาร (7 เล่ม) : กรมบัญชีกลาง
- 8) หนังสือแนวปฏิบัติการตรวจสอบภายในภาคราชการ เรื่องการตรวจสอบการเบิกจ่ายโดยผ่านใบสั่งซื้อสั่งจ้างและการตรวจสอบการเบิกจ่ายโดยไม่ผ่านกระบวนการจัดซื้อจัดจ้างของ GFMS : กรมบัญชีกลาง
- 9) หนังสือแนวปฏิบัติการตรวจสอบภายในภาคราชการ เรื่องการตรวจสอบระบบรับและนำส่งเงินรายได้แผ่นดิน : กรมบัญชีกลาง
- 10) หนังสือคู่มือการตรวจสอบภายในสำนักงานเขตพื้นที่การศึกษา : หน่วยตรวจสอบภายในสำนักงานคณะกรรมการการศึกษาขั้นพื้นฐาน ปีงบประมาณ 2551
- 11) หนังสือคู่มือการปฏิบัติงานตรวจสอบภายในสำหรับผู้ตรวจสอบภายในสำนักงานเขตพื้นที่การศึกษา : หน่วยตรวจสอบภายในสำนักงานคณะกรรมการการศึกษาขั้นพื้นฐาน ปีงบประมาณ 2549
- 12) พระราชบัญญัติว่าด้วยการกระทำความผิดเกี่ยวกับคอมพิวเตอร์ พ.ศ.2550

9. แบบฟอร์มสรุปรูปร่างงาน

ชื่องาน 1.2.5 งานตรวจสอบสารสนเทศ (Information Technology Audit)		สพท. หน่วยตรวจสอบภายใน			
วัตถุประสงค์: 1. เพื่อมั่นใจว่า ระบบงานและข้อมูลที่ได้จากการประมวลผลด้วยคอมพิวเตอร์ ถูกต้อง ครบถ้วน เชื่อถือได้ 2. เพื่อประเมินระบบการควบคุมภายใน ของระบบการเข้าถึงข้อมูล และการรักษาความปลอดภัยของข้อมูลว่า รัดกุม เหมาะสม เพียงพอ					
ลำดับ	ผังขั้นตอนการดำเนินงาน	รายละเอียดงาน	เวลา ดำเนินการ	มาตรฐาน คุณภาพงาน	ผู้รับผิดชอบ
1		<p>วางแผนการปฏิบัติงาน โดยนำข้อมูลที่มีหรือจะสำรวจเบื้องต้น การประเมินการควบคุมภายใน และประเมินความเสี่ยงของกิจกรรมการตรวจสอบระบบสารสนเทศ ที่แผนการตรวจสอบประจำปีได้อนุมัติไว้ มาประกอบพร้อมทั้งข้อมูลเพิ่มในรายละเอียด เพื่อกำหนดเรื่องที่จะตรวจสอบ วัตถุประสงค์ ขอบเขต และแนวทางการปฏิบัติงาน ซึ่งรวมถึงการจัดทำเครื่องมือกระดาษทำการบันทึกข้อมูล และกำหนดเกณฑ์การวัดประสิทธิผล KPI เสนอผู้อำนวยการหน่วยตรวจสอบภายใน สอบทานและให้ความเห็นชอบ</p> <p>ปฏิบัติงานตรวจสอบ เริ่มด้วยซักซ้อมทีมงานตรวจสอบและแจ้งหน่วยรับตรวจทราบวันเวลาที่ จะเข้าตรวจสอบ หรือข้อมูลล่วงหน้าทั้งที่เป็น ประชุมเปิดการตรวจสอบ อธิบายวัตถุประสงค์ รายละเอียดของเขตการตรวจสอบให้ผู้รับตรวจทราบ ตรวจสอบ สอบทาน จัดเก็บข้อมูลรวบรวมหลักฐาน วิเคราะห์ประเมินผลการปฏิบัติงานว่าเป็นไปตามนโยบาย แผนงาน ระเบียบปฏิบัติขององค์กร รวมทั้งกฎหมายที่เกี่ยวข้อง ประชุมปิด สรุปผลการตรวจสอบ ทำความเข้าใจแลกเปลี่ยนความคิดเห็น และทำข้อยุติ ในประเด็นที่มีความเห็นไม่ตรงกัน แจ้งกำหนดการออกรายงาน ขอคุณผู้รับตรวจที่เกี่ยวข้อง</p> <p>จัดทำสรุปรายงานผลการตรวจสอบ และข้อเสนอแนะเสนอต่อผู้อำนวยการสำนักงานเขตพื้นที่การศึกษา/มัธยมศึกษาเพื่อพิจารณาสั่งการแล้ว</p>			
3		แจ้งให้หน่วยรับตรวจทราบผลการตรวจสอบและปฏิบัติตามข้อเสนอแนะ			
4		การติดตามผลการแก้ไข เป็นการศึกษาติดตาม เจริญ และประเมินผลการปฏิบัติที่หน่วยรับตรวจ รายงาน			
5		สรุปเสนอให้ผู้ส่วนงานต้นสังกัดพื้นที่การศึกษา/มัธยมศึกษา/มัธยมศึกษา ทราบว่ามี การแก้ไขตามข้อเสนอแนะ หรือต้องมีการดำเนินการเพิ่มเติม			

คำอธิบายสัญลักษณ์ผังขั้นตอน



จุดเริ่มต้นหรือสิ้นสุดกระบวนการ



กิจกรรมงานหรือการปฏิบัติ



การตัดสินใจ



ทิศทางหรือการเคลื่อนไหวของงาน



จุดเชื่อมต่อระหว่างหน้า(ถ้าไม่จบภายใน ๑ หน้า)



ประเภทเอกสาร : คู่มือขั้นตอนการดำเนินงาน

ชื่อเอกสาร : 1.2.6 งานตรวจสอบการบริหาร (Management Audit)

1. ชื่องาน 1.2.6 งานตรวจสอบการบริหาร (Management Audit)

2. วัตถุประสงค์

เพื่อยกระดับการปฏิบัติงานขององค์กรให้สอดคล้องกับพระราชกฤษฎีกา ว่าด้วยหลักเกณฑ์ และวิธีการบริหารกิจการบ้านเมืองที่ดี พ.ศ.2546 และให้เกิดผลทางปฏิบัติในการพัฒนาองค์กรไปสู่ ความเป็นเลิศ

3. ขอบเขตงาน

3.1 ตรวจสอบการบริหารงานด้านต่าง ๆ ของ สำนักงานเขตพื้นที่การศึกษาประถมศึกษา/ มัธยมศึกษาและสถานศึกษา ว่ามีระบบการบริหารจัดการเกี่ยวกับ การวางแผน การควบคุม การ ประเมินผลเกี่ยวกับการงบประมาณ การเงิน การบัญชี การพัสดุและการดูแลทรัพย์สิน การบริหาร ทรัพยากรบุคคล รวมทั้งการบริหารงานด้านต่าง ๆ ว่าเป็นไปมีประสิทธิภาพและประสิทธิผลอย่าง เหมาะสม สอดคล้องกับภารกิจขององค์กร

3.2 ตรวจสอบการบริหารงาน ว่ามีการบริหารจัดการเป็นไปตามหลักการบริหารงานและ หลักการกำกับดูแลที่ดี (Good Governance) ในเรื่องความน่าเชื่อถือ ความรับผิดชอบ ความเป็น ธรรม และความโปร่งใส

4. คำจำกัดความ

การตรวจสอบการบริหาร (Management Audit) เป็นการตรวจสอบการบริหารงานด้าน ต่างๆของ สำนักงานเขตพื้นที่การศึกษาประถมศึกษา/มัธยมศึกษาและสถานศึกษา ว่ามีระบบการ บริหารจัดการเกี่ยวกับการวางแผน การควบคุม การประเมินผลเกี่ยวกับการงบประมาณ การเงิน การ พักและทรัพย์สิน รวมทั้งการบริหารด้านต่างๆว่าเป็นไปอย่างเหมาะสม และสอดคล้องกับภารกิจของ สำนักงานเขตพื้นที่การศึกษาประถมศึกษา/มัธยมศึกษาและสถานศึกษา รวมทั้งเป็นไปตามหลักการ บริหารงานและหลักการกำกับดูแลที่ดี (Good Governance) ในเรื่องความน่าเชื่อถือ ความรับผิดชอบ ความเป็นธรรม และความโปร่งใส

5. ขั้นตอนการตรวจสอบ

1) จัดทำแผนปฏิบัติการตรวจสอบ ของกิจกรรมที่จะทำการตรวจสอบการบริหารตามที่ แผนการตรวจสอบประจำปีอนุมัติไว้ ซึ่งจะมีข้อมูลสำรวจเบื้องต้นเพื่อให้ครอบคลุมถึงการกำหนดกรอบ หัวข้อที่ต้องการปรับปรุงเปลี่ยนแปลง ซึ่งรวมถึงการพัฒนาสิ่งใหม่ ๆ การแก้ปัญหาที่เกิดขึ้นจากการ ปฏิบัติงาน ฯลฯ พร้อมกับพิจารณาว่ามีความจำเป็นต้องใช้ข้อมูลใดบ้างเพื่อการปรับปรุงเปลี่ยนแปลงนั้น โดยระบุวิธีการเก็บข้อมูลให้ชัดเจน นอกจากนี้ จะต้องวิเคราะห์ข้อมูลที่รวบรวมได้ แล้วกำหนดทางเลือก ในการปรับปรุงเปลี่ยนแปลงดังกล่าวด้วย ข้อมูลเบื้องต้นที่นำมาวิเคราะห์คือ

1.1) วิเคราะห์ลักษณะสำคัญขององค์กร ด้านสภาพแวดล้อม ความสัมพันธ์ ความท้าทาย ขององค์กร ความเข้าใจในเรื่องพันธกิจ หน้าที่ วิสัยทัศน์ ขององค์กร ของบุคลากรในองค์กรเป็นไปใน ทิศทางเดียวกัน ว่ามีอะไรบ้าง สัมพันธ์กันด้วยวิธีไหน มากน้อยเพียงไร

1.2) วิเคราะห์นโยบาย หลักเกณฑ์ มาตรการ การปฏิบัติ ขององค์กรมีหรือไม่ เป็นไปใน ลักษณะควบคุม กำกับ ติดตาม ส่งเสริม ผลักดัน ความรู้ความสามารถของบุคลากร เหมาะสม สอดคล้องตามหลักการบริหารงานและหลักการกำกับดูแลที่ดี (Good Governance)

1.3) วิเคราะห์ระเบียบ กฎหมาย หลักเกณฑ์มาตรฐาน เกณฑ์การพัฒนาคูณภาพการบริหาร จัดการภาครัฐ (PMQA) และระเบียบ กฎหมาย มติคณะรัฐมนตรี หนังสือสั่งการ ที่เกี่ยวข้อง

โดยใช้ข้อมูลที่สำรวจเบื้องต้น มาใช้ในการกำหนดประเด็นการตรวจสอบ วัตถุประสงค์ ขอบเขตและแนวทางการปฏิบัติงาน ซึ่งจะกำหนดวิธีการตรวจสอบ เครื่องมือกระดาดำทำการ และ กำหนดระยะเวลาการตรวจสอบ

2) ขอความเห็นชอบแผนปฏิบัติการตรวจสอบ ต่อผู้อำนวยการหน่วยตรวจสอบภายใน

3) ประสานแจ้งหน่วยรับตรวจทราบกำหนดวันเวลาที่เข้าตรวจ

4) ปฏิบัติการตรวจสอบ โดย ประเมินระบบการควบคุมภายใน และสอบทานผลการดำเนินงาน ซึ่งทำให้เราทราบว่า การปฏิบัติงานสามารถบรรลุเป้าหมายหรือวัตถุประสงค์ที่ได้กำหนดไว้หรือไม่ สิ่ง สำคัญก็คือ เราต้องรู้ว่า จะตรวจสอบอะไรบ้างและบ่อยครั้งแค่ไหน ข้อมูลที่ได้จากการตรวจสอบจะเป็น ประโยชน์สำคัญยิ่ง

5) สรุปผล วิเคราะห์เปรียบเทียบ ประเมินผลด้านประสิทธิภาพและความคุ้มค่า การพัฒนา ซีดสมรรถนะของบุคลากร รวมถึงการสอบทานระบบควบคุมภายในและการประเมินความเสี่ยง ว่าผลที่ได้ จากการตรวจสอบ เป็นไปตามแผนที่วางไว้หรือไม่ หากเป็นไปตามแผน ก็ให้นำแนวทางหรือกระบวนการ ปฏิบัตินั้นมาจัดทำให้เป็นมาตรฐาน พร้อมทั้งหาวิธีการที่จะปรับปรุงให้ดียิ่งขึ้นไปอีก ซึ่งอาจหมายถึง สามารถบรรลุเป้าหมายได้เร็วกว่าเดิม หรือเสียค่าใช้จ่ายน้อยกว่าเดิม หรือทำให้คุณภาพดียิ่งขึ้นก็ได้ แต่

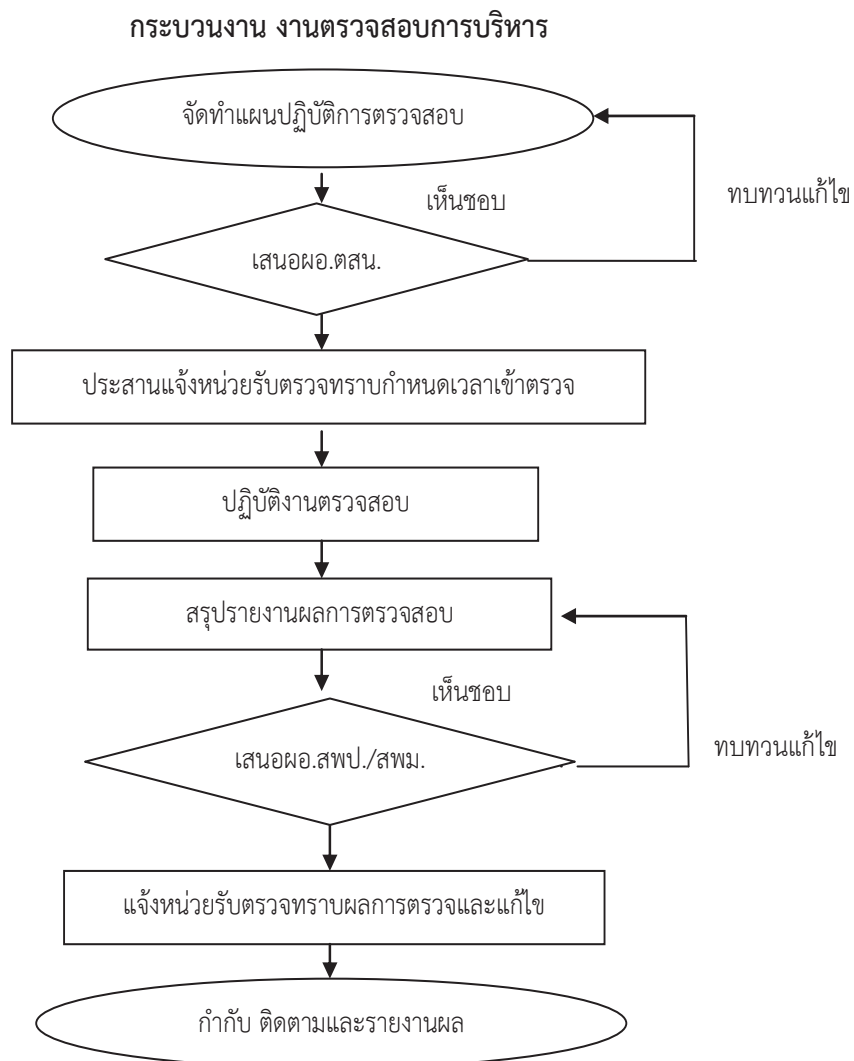
ถ้าหากผลที่ได้ไม่บรรลุวัตถุประสงค์ตามแผนที่วางไว้ เราควรนำข้อมูลที่รวบรวมไว้มาวิเคราะห์ และพิจารณาว่าควรจะทำเนิการอย่างไรต่อไป

6) รายงานผล และข้อเสนอแนะ ให้ผู้อำนวยการสำนักงานเขตพื้นที่การศึกษาประถมศึกษา/มัธยมศึกษาทราบและพิจารณาสั่งการ

7) แจ้งหน่วยรับตรวจ เพื่อทราบและปฏิบัติตามข้อเสนอแนะที่ผู้อำนวยการสำนักงานเขตพื้นที่การศึกษาประถมศึกษา/มัธยมศึกษา ได้สั่งการไว้

8) กำกับ ติดตาม เร่งรัด การปฏิบัติตามข้อเสนอแนะ และรายงานผล ผู้อำนวยการสำนักงานเขตพื้นที่การศึกษาประถมศึกษา/มัธยมศึกษาเพื่อทราบ หรือสั่งการ

6. Flow Chart การปฏิบัติงาน



7. แบบฟอร์มที่ใช้

กระดาษทำการต่างๆ

8. เอกสาร/ หลักฐานอ้างอิง

- 1) มาตรฐานการตรวจสอบภายในและจริยธรรมของผู้ตรวจสอบภายในของส่วนราชการ : กรมบัญชีกลาง
- 2) ระเบียบกระทรวงการคลังว่าด้วยการตรวจสอบภายในของส่วนราชการ พ.ศ.2551 : กระทรวงการคลัง
- 3) หนังสือแนวทางการตรวจสอบภายใน : ตลาดหลักทรัพย์แห่งประเทศไทยและสมาคมผู้ตรวจสอบภายในแห่งประเทศไทย
- 4) หนังสือแนวปฏิบัติการตรวจสอบภายใน : กรมบัญชีกลาง
- 5) หนังสือแนวปฏิบัติประเมินความเสี่ยงเพื่อการวางแผนการตรวจสอบ : กรมบัญชีกลาง
- 6) หนังสือแนวปฏิบัติการวางแผนการตรวจสอบและแผนการปฏิบัติงาน : กรมบัญชีกลาง
- 7) หนังสือแนวปฏิบัติการตรวจสอบภายในภาครัฐราชการ การตรวจสอบการดำเนินงาน : กรมบัญชีกลาง พ.ศ.2548
- 8) หนังสือคู่มือการตรวจสอบภายในสำนักงานเขตพื้นที่การศึกษา : หน่วยตรวจสอบภายในสำนักงานคณะกรรมการการศึกษาขั้นพื้นฐาน ปีงบประมาณ 2551
- 9) หนังสือคู่มือการปฏิบัติงานตรวจสอบภายในสำหรับผู้ตรวจสอบภายในสำนักงานเขตพื้นที่การศึกษา : หน่วยตรวจสอบภายในสำนักงานคณะกรรมการการศึกษาขั้นพื้นฐาน ปีงบประมาณ 2549
- 10) ระเบียบ กฎหมาย ข้อบังคับ มติคณะรัฐมนตรี หรือหนังสือสั่งการ ที่เกี่ยวข้อง กับ การเงิน การบัญชี การพัสดุ และการบริหารจัดการ
- 11) ระเบียบสำนักนายกรัฐมนตรีว่าด้วยการตรวจสอบและประเมินผลภาครัฐราชการ พ.ศ.2548
- 12) เกณฑ์การพัฒนาคุณภาพการบริหารจัดการภาครัฐ (Public Sector Management Quality Award :

ลำดับ	ผังขั้นตอนการดำเนินงาน	รายละเอียดงาน	เวลา ดำเนินการ	มาตรฐาน คุณภาพ งาน	ผู้รับผิดชอบ
7		แจ้งหน่วยรับตรวจ เพื่อทราบและปฏิบัติตามข้อเสนอแนะที่ผู้อำนวยการสำนักงานเขตพื้นที่การศึกษาประถมศึกษา/มัธยมศึกษา ได้ส่งการไว้		รหัสชุด 2500 การติดตาม ผล	
8		ติดตาม เปรียบเทียบ ข้อเสนอแนะ และรายงานผล ผู้อำนวยการสำนักงานเขตพื้นที่การศึกษาประถมศึกษา/มัธยมศึกษา เพื่อทราบ หรือส่งการ			

คำอธิบายสัญลักษณ์ผังขั้นตอน



จุดเริ่มต้นหรือสิ้นสุดกระบวนการ



กิจกรรมงานหรือการปฏิบัติ



การตัดสินใจ



ทิศทางหรือการเคลื่อนไหวของงาน



จุดเชื่อมต่อระหว่างหน้าถัดไป (หน้าถัดไป)



ประเภทเอกสาร : คู่มือขั้นตอนการดำเนินงาน

ชื่อเอกสาร : 1.2.7 งานตรวจสอบพิเศษ (Special Audit)

1. ชื่องาน งานตรวจสอบพิเศษ (Special Audit)

2. วัตถุประสงค์

เพื่อให้ได้ข้อมูลที่ตรงกับกับสภาพความเป็นจริง เพื่อนำมาสรุปประเด็นตามการร้องเรียน หรือกรณีสงสัยว่ามีการดำเนินการที่ไม่โปร่งใสหรือทุจริตเกิดขึ้นหรือไม่ อย่างไร

3. ขอบเขตของงาน

ตรวจสอบข้อมูลตามประเด็นข้อร้องเรียน หรือกรณีสงสัยว่ามีการดำเนินการที่ไม่โปร่งใสหรือทุจริตเกิดขึ้น รวมถึงการสืบสวนข้อเท็จจริง ตามที่ได้รับมอบหมายโดยผู้ตรวจสอบภายในต้องมีความเที่ยงธรรม ระมัดระวังในการใช้ข้อมูล ไม่เปิดเผยข้อมูล และไม่ใช้ข้อมูลที่ได้รับไปแสวงหาประโยชน์ให้กับตนเองหรือผู้อื่น

4. คำจำกัดความ

การตรวจสอบพิเศษ (Special Audit) หมายถึง การตรวจสอบในกรณีที่ได้รับมอบหมายจากฝ่ายบริหาร หรือกรณีที่มีการทุจริตหรือการกระทำที่ส่อไปในทางทุจริต ผิดกฎหมาย หรือกรณีที่มีเหตุอันควรสงสัยว่า จะมีการกระทำที่ส่อไปในทางทุจริตหรือประพฤตินมิชอบเกิดขึ้น ซึ่งผู้ตรวจสอบภายในจะดำเนินการตรวจสอบเพื่อค้นหาสาเหตุ ข้อเท็จจริง ผลเสียหายหรือผู้รับผิดชอบ พร้อมทั้งเสนอแนะมาตรการป้องกัน

5. ขั้นตอนการปฏิบัติงาน

1) สํารวจข้อมูลเบื้องต้นตามประเด็นข้อร้องเรียน/ข้อสงสัยที่จะส่อไปในทางทุจริต หรือประพฤตินมิชอบ เพื่อทราบวัตถุประสงค์ / เป้าหมาย ที่จะทำการตรวจสอบ ซึ่งผู้ตรวจสอบจะเข้าไปทำการตรวจสอบ ณ จุดใดเพื่อให้บรรลุวัตถุประสงค์ สมเจตนาธรรมณ์ จะต้องวางแผน การตรวจสอบอย่างรัดกุม และมีแผนการปฏิบัติงานที่ตรงรับการปฏิบัติงานนั้นๆ โดยคำนึงถึงนโยบายในเรื่องนั้นว่ามีอย่างไร การวางแผนขั้นตอนการทำงาน หากจุดที่จะเข้าตรวจโดยจัดลำดับความสำคัญงานก่อนหลัง จุดใดควรจะต้องตรวจสอบก่อน ระยะเวลาและอัตรากำลังที่ต้องใช้ในการตรวจสอบ เป็นต้น

2) กำหนดประเด็นหรือเรื่องที่จะตรวจสอบ และแหล่งข้อมูลเกี่ยวข้องกับผู้ใดบ้าง เนื่องจาก การตรวจสอบทุกครั้งจะต้องทราบถึงขอบเขตของการปฏิบัติงาน และความรับผิดชอบต่อรายงาน จึงต้องเขียนไว้ในรายงานการตรวจสอบให้ชัดเจน ว่ามีขอบเขตของการปฏิบัติงานครั้งนั้นมากน้อยเพียงใด

3) กำหนดเทคนิค วิธีการตรวจสอบเพื่อนำไปสู่การบรรลุวัตถุประสงค์/เป้าหมาย เป็นที่ยอมรับกันโดยทั่วไปว่าไม่สามารถทำงานทุกอย่างได้ในเวลาเดียวกันและทุกเรื่องพร้อมกัน จึงจำเป็นต้องเลือกวิธีการตรวจสอบให้เหมาะสมเพื่อนำไปสู่ข้อมูลที่แท้จริงปัญหาที่เกิดขึ้น อุปสรรคที่ขัดขวางการปฏิบัติงาน เป็นต้น

4) ดำเนินการตรวจสอบและรวบรวมหลักฐาน เอกสาร รวมถึงถ้อยคำของผู้เกี่ยวข้อง

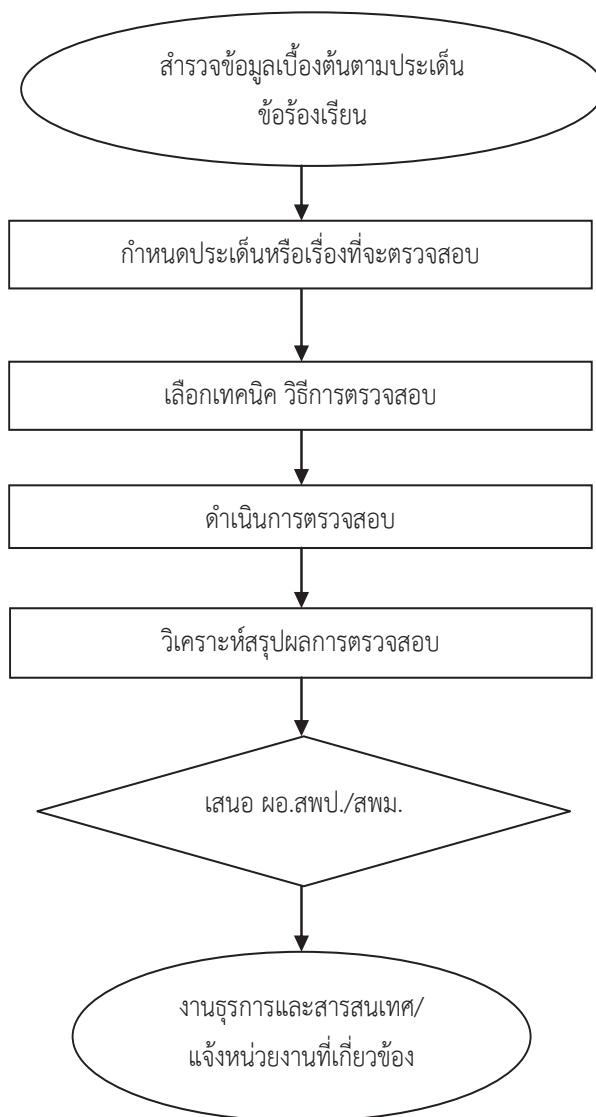
5) วิเคราะห์และสรุปผลการตรวจสอบข้อเท็จจริงเปรียบเทียบกับระเบียบกฎหมายที่เกี่ยวข้อง เพื่อให้เห็นถึงสภาพของการควบคุม และความเสี่ยงหรือผลของความเสียหายที่เกิดขึ้นกับทางราชการ

6) รายงานผลการตรวจสอบต่อผู้อำนวยการสำนักงานเขตพื้นที่การศึกษาประถมศึกษา/มัธยมศึกษา และหน่วยงานที่เกี่ยวข้อง เมื่อทำการตรวจสอบเสร็จเรียบร้อยแล้วข้อมูล ข้อเท็จจริง ปัญหาอุปสรรคและอื่นๆ มาเรียบร้อยแล้ว จะมาถึงขั้นตอนการทำรายงานเสนอผู้บังคับบัญชา การรายงาน การตรวจสอบถือเป็นเทคนิคอย่างหนึ่งของผู้ปฏิบัติงาน เพราะจะแสดงให้เห็นความสามารถ ความรอบรู้ ความชัดเจน ความชำนาญของงาน รวมทั้งแสดงให้เห็นถึงคุณค่าของรายงานหรือจะสรุปให้ง่ายก็คือเขียนรายงานให้ผู้มีอำนาจอ่านเข้าใจ และสั่งการเพื่อนำไปใช้หรือถือปฏิบัติ

7) ส่งต่อให้หน่วยงานที่เกี่ยวข้อง เช่น กลุ่มบริหารงานบุคคลกรณีมีการสั่งการให้ดำเนินการต่อทางกฎหมาย สพฐ./สตง. หรือหน่วยงานอื่นที่ส่งเรื่องร้องเรียน ให้ทราบผลการดำเนินการ และรวบรวมเป็นข้อมูลสารสนเทศ

6. Flow Chart การปฏิบัติงาน

กระบวนการงาน งานตรวจสอบพิเศษ



7. แบบฟอร์มที่ใช้ ได้แก่

กระดาษทำการตรวจสอบประเภทต่าง ๆ

8. เอกสาร/ หลักฐานอ้างอิง

1. พรบ.การศึกษาแห่งชาติ พ.ศ. 2542 และที่แก้ไขเพิ่มเติม
2. แนวปฏิบัติการตรวจสอบภายใน ของกรมบัญชีกลาง
(หนังสือกรมบัญชีกลางที่ กค 0416.2 / ว 292 ลงวันที่ 24 กันยายน 2546)
3. มาตรฐานการตรวจสอบภายในของส่วนราชการ ของกรมบัญชีกลาง
(หนังสือกรมบัญชีกลางที่ กค 0528.3 / ว 1093 ลงวันที่ 11 มกราคม 2545)
4. ระเบียบกระทรวงการคลังว่าด้วยการตรวจสอบภายในของส่วนราชการ พ.ศ. 2551
5. พรบ.ระเบียบข้าราชการครูและบุคลากรทางการศึกษา พ.ศ. 2547 และที่แก้ไขเพิ่มเติม
(ฉบับที่ 2) พ.ศ. 2551

9. แบบฟอร์มสรุปมาตรฐานงาน

ตัวชี้วัดที่สำคัญของกระบวนการ : ร้อยละความสำเร็จที่มิเกิดการดำเนินงาน ของเรื่องที่ได้รับมอบหมาย ตามกำหนดเวลา

ชื่องาน 1.2.7 งานตรวจสอบพิเศษ (Special Audit)		สพท. หน่วยตรวจสอบภายใน			
ลำดับ	ผังขั้นตอนการดำเนินงาน	รายละเอียดงาน	เวลา ดำเนินการ	มาตรฐาน คุณภาพงาน	ผู้รับผิดชอบ
1	<pre> graph TD A([สำรวจข้อมูลเบื้องต้นตามประเด็นข้อร้องเรียน]) --> B[กำหนดประเด็นหรือเรื่องที่จะตรวจสอบ] B --> C[กำหนด เทคนิค วิธีการตรวจสอบ] C --> D[ดำเนินการตรวจสอบ] D --> E[วิเคราะห์สรุปผลการตรวจสอบ] </pre>	<p>สำรวจข้อมูลเบื้องต้นตามประเด็นข้อร้องเรียน/ข้อสงสัยที่จะส่งไปในทางทุจริต หรือประพฤติมิชอบ เพื่อทราบวัตถุประสงค์ / เป้าหมาย ที่จะทำการตรวจสอบ ซึ่งผู้ตรวจสอบจะเข้าไปทำการตรวจสอบ ณ จุดใดเพื่อให้บรรลุวัตถุประสงค์ สมเจตนาฯ รมณ์ จะต้องวางแผน การตรวจสอบอย่างรัดกุม และมีแผนการปฏิบัติงานที่ดี รองรับการปฏิบัติงานนั้นๆ โดยคำนึงถึงนโยบายในเรื่องนั้นว่า มีอย่างไร การวางแผนขั้นตอน การทำงาน หากจุดที่จะเข้าตรวจโดยจัดลำดับความสำคัญงานก่อนหลัง จุดใดควรจะต้องตรวจสอบก่อน ระยะเวลาและอัตรากำลังที่ต้องใช้เพื่อตรวจสอบ เป็นต้น</p> <p>กำหนดประเด็นหรือเรื่องที่จะตรวจสอบ และแหล่งข้อมูลเกี่ยวข้องกับผู้ได้บ้าง เนื่องจาก การตรวจสอบทุกครั้งจะต้องทราบถึงขอบเขตของการทำงาน และความรับผิดชอบต่อรายงาน จึงต้องเขียนไว้ในรายงาน การตรวจสอบให้ชัดเจน ว่ามีขอบเขตของการทำงานครั้งนี้มีมากน้อยเพียงใด</p> <p>กำหนดเทคนิค วิธีการตรวจสอบเพื่อนำไปสู่การบรรลุวัตถุประสงค์เป้าหมาย เป็นที่ยอมรับกันโดยทั่วไปว่าไม่สามารถทำงานทุกอย่างได้ในเวลาเดียวกันและทุกเรื่องพร้อมกัน จึงจำเป็นต้องเลือกวิธีการตรวจสอบให้เหมาะสมเพื่อ นำไปสู่ข้อมูลที่แท้จริงปัญหาที่เกิดขึ้น อุปกรณ์ที่ตรวจสอบต้องเลือกวิธีการดำเนินการตรวจสอบและรวบรวมหลักฐาน เอกสาร รวมถึงคำของผู้เกี่ยวข้อง</p> <p>วิเคราะห์และสรุปผลการตรวจสอบข้อเท็จจริงที่เปรียบเทียบกับระเบียบกฎหมายที่เกี่ยวข้อง เพื่อให้เห็นถึงสภาพของการควบคุม และความเสียหายหรือผลของความเสียหายที่เกิดขึ้นกับทางการราชการ</p>	ตามระยะเวลาที่ได้รับมอบหมาย	มาตรฐานการตรวจสอบ รหัสชุด 2300 การปฏิบัติงาน	ผู้ตรวจสอบภายในที่ได้รับมอบหมาย
2					
3					
4					
5					

ลำดับ	ผังขั้นตอนการดำเนินงาน	รายละเอียดงาน	เวลา ดำเนินการ	มาตรฐาน คุณภาพงาน	ผู้รับผิดชอบ
6		<p>รายงานผลการตรวจสอบต่อผู้อำนวยการสำนักงานเขตพื้นที่การศึกษาประถมศึกษา/มัธยมศึกษา และหน่วยงานที่เกี่ยวข้อง เมื่อทำการตรวจสอบเสร็จเรียบร้อยได้ข้อมูล ข้อเท็จจริง ปัญหา อุปสรรคและอื่น ๆ มาเรียบร้อยแล้ว จะมาถึงขั้นตอนการทำรายงานเสนอผู้บังคับบัญชา การรายงาน การตรวจสอบถือเป็นเทคนิคอย่างหนึ่งของผู้ปฏิบัติงาน เพราะจะแสดงให้เห็นความ สามารถ ความรอบรู้ ความซื่อสัตย์ ความชำนาญของงาน รวมทั้งแสดงให้เห็นถึงคุณค่าของรายงานหรือจะสรุปให้ง่ายก็คือ เขียนรายงานให้ผู้มีอำนาจอ่านเข้าใจ และส่งการเพื่อนำไปใช้หรือถือปฏิบัติ</p> <p>ส่งต่อให้หน่วยงานที่เกี่ยวข้อง เช่น กลุ่มบริหารงานบุคคลกรณีมีการสั่งการให้ดำเนินการต่อทางกฎหมาย สทฐ./สตง. หรือหน่วยงานอื่นที่ส่งเรื่องร้องเรียน ให้ทราบผลการดำเนินการ และรวบรวมเป็นข้อมูลสารสนเทศ</p>		<p>มาตรฐาน คุณภาพงาน</p> <p>รหัสชุด 2400</p> <p>การรายงาน ผลการ ปฏิบัติงาน</p>	

คำอธิบายสัญลักษณ์ผังขั้นตอน



จุดเริ่มต้นหรือสิ้นสุดกระบวนการ



กิจกรรมงานหรือการปฏิบัติ



การตัดสินใจ



ทิศทางหรือการเคลื่อนไหวของงาน

จุดเชื่อมต่อระหว่างหน้า(ถ้าไม่จบภายใน ๑ หน้า)



ประเภทเอกสาร : คู่มือขั้นตอนการดำเนินงาน

ชื่อเอกสาร : 1.3 งานให้คำปรึกษา

1. ชื่องาน 1.3 งานให้คำปรึกษา (Consulting)

2. วัตถุประสงค์

1) เพื่อส่งเสริมให้เกิดกระบวนการกำกับดูแลที่ดี (Good Governance) และความโปร่งใสในการปฏิบัติงาน (Transparency) ป้องกันการประพฤติมิชอบหรือการทุจริต และเป็นการลดความเสี่ยงที่อาจเกิดขึ้นจนทำให้การดำเนินงานไม่บรรลุวัตถุประสงค์

2) เพื่อให้เกิดการการปรับปรุง แก้ไขข้อบกพร่องต่าง ๆ เพิ่มคุณค่าแก่หน่วยรับตรวจเป็นไปอย่างมีประสิทธิภาพ ประสิทธิผล

3) เพื่อสนับสนุนผู้ปฏิบัติงานทุกระดับของสำนักงานเขตพื้นที่การศึกษาประถมศึกษา/มัธยมศึกษาและสถานศึกษาสามารถปฏิบัติหน้าที่และดำเนินงานเป็นไปตามกฎหมาย ระเบียบ ข้อบังคับที่เกี่ยวข้องอย่างมีประสิทธิภาพ ประสิทธิผลยิ่งขึ้น

3. ขอบเขตงาน

ขอบเขตของงานให้คำปรึกษากระทำได้ 2 ลักษณะ คือด้วยวาจา และเป็นลายลักษณ์อักษรโดยมีขอบเขตการให้คำปรึกษาดังนี้

1) ด้านการควบคุมภายใน บริหารความเสี่ยง การกำกับดูแลที่ดี มุ่งเน้นการบริการการให้คำแนะนำให้คำปรึกษา แก่ฝ่ายบริหารของสำนักงานเขตพื้นที่การศึกษาประถมศึกษา/มัธยมศึกษาและสถานศึกษาในสังกัด

2) ด้านการบัญชี การเงิน การดูแลทรัพย์สิน และการปฏิบัติตามกฎหมาย มุ่งเน้นการบริการให้คำแนะนำ ให้คำปรึกษาแก่เจ้าหน้าที่ผู้ปฏิบัติงานของสำนักงานเขตพื้นที่การศึกษาประถมศึกษา/มัธยมศึกษาและสถานศึกษาในสังกัด

4. คำจำกัดความ

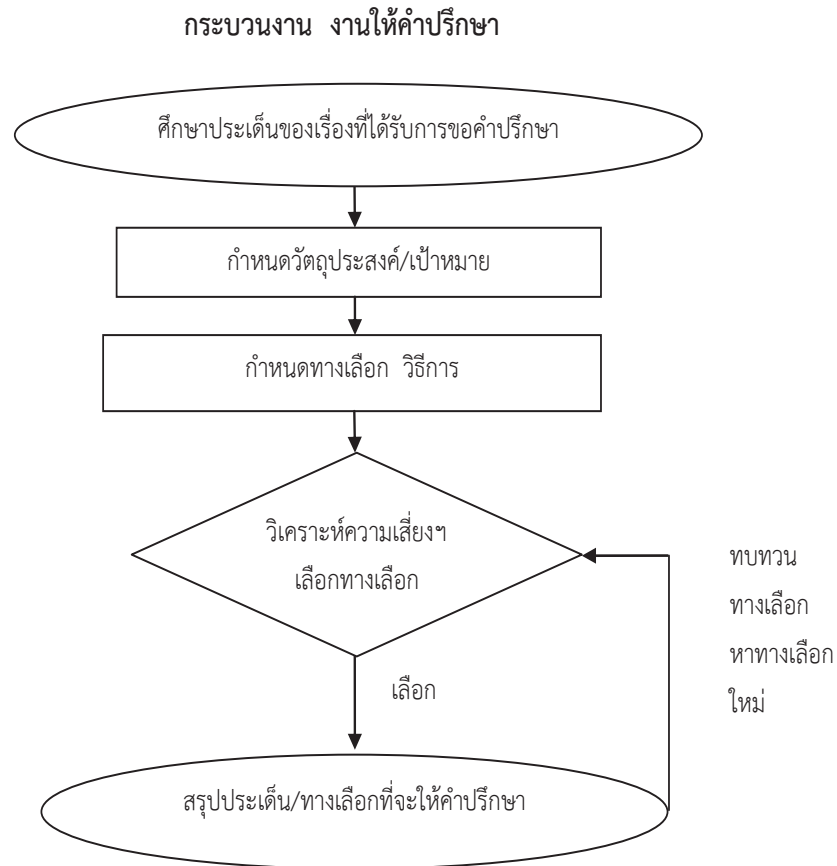
งานให้คำปรึกษา หมายถึง การให้บริการ การให้คำแนะนำ ให้คำปรึกษาและบริการอื่น ๆ ที่เกี่ยวข้อง โดยลักษณะงานขึ้นอยู่กับผู้รับบริการ เพื่อเพิ่มมูลค่าให้กับส่วนราชการและปรับปรุงการดำเนินงานของส่วนราชการให้ดีขึ้น

5. ขั้นตอนการปฏิบัติงาน

- 1) ศึกษาประเด็นของเรื่องที่ได้รับการร้องขอคำปรึกษา
- 2) กำหนด วัตถุประสงค์ / เป้าหมาย ของเรื่องที่จะให้คำปรึกษา

- 3) กำหนดทางเลือกวิธีการให้คำปรึกษาเพื่อนำไปสู่การบรรลุ วัตถุประสงค์/ เป้าหมาย
- 4) วิเคราะห์ความเสี่ยงและข้อดีข้อเสียของแต่ละทางเลือก เลือกทางเลือกที่เหมาะสมโดยใช้หลักการวิเคราะห์ที่เป็นเหตุและผล พิสูจน์ได้ สอบทานได้ โดยคำนึงถึงลักษณะของคำปรึกษาที่พึงประสงค์ ดังนี้
- ตรงตามความต้องการของผู้ร้องขอ
 - ตรงตามประเด็น
 - อยู่บนพื้นฐานของความเป็นจริงที่พิสูจน์ได้
 - มีการวิเคราะห์อย่างเป็นระบบ
 - ไม่ก่อให้เกิดความขัดแย้งในองค์กรหรือระหว่างองค์กร
 - เป็นไปได้
- 5) สรุปประเด็น ทางเลือก ในการให้คำปรึกษา ทั้งนี้ ปัจจัยแห่งความสำเร็จของการให้คำปรึกษา มีดังนี้
- ผู้ให้คำปรึกษามีความพร้อม
 - ผู้ให้คำปรึกษามีพฤติกรรมที่พึงประสงค์ เช่น
 - มีภาพลักษณ์ที่ดี
 - มีกิริยามารยาทที่ดี
 - รับผิดชอบในงานวิชาชีพ
 - ไม่โอ้อวดเกินจริง
 - ไม่เรียกร้องค่าตอบแทน
 - ไม่สร้างความแตกร้างในองค์กร
 - รักษาความลับ
 - ข้อมูลที่ใช้ประกอบการให้คำปรึกษาเป็นข้อมูลจริง เชื่อถือได้
 - ข้อเสนอแนะสามารถวิเคราะห์บนพื้นฐานของหลักการและสมเหตุผล
 - การสื่อสารใช้วิธีการที่เหมาะสมและทันต่อเหตุการณ์
 - ข้อเสนอแนะนำไปปฏิบัติได้จริงและปฏิบัติแล้วได้ผลตามที่ต้องการ

6. Flow Chart การปฏิบัติงาน



7. แบบฟอร์มที่เกี่ยวข้อง

- 1) ตารางวิเคราะห์ความเสี่ยง
- 2) กระดาษทำการต่างๆ
- 3) ตารางปฏิทินการให้คำปรึกษา

8. เอกสาร/หลักฐานอ้างอิง

- 1) พรบ. การศึกษาแห่งชาติ พ.ศ. 2542 และที่แก้ไขเพิ่มเติม
- 2) มาตรฐานการตรวจสอบภายใน และจริยธรรมของผู้ตรวจสอบภายในของส่วนราชการ กรมบัญชีกลาง พ.ศ. 2545
- 3) ระเบียบกระทรวงการคลังว่าด้วยการตรวจสอบภายในของส่วนราชการ พ.ศ.2551
- 4) หนังสือแนวปฏิบัติการตรวจสอบภายใน กรมบัญชีกลาง กระทรวงการคลัง

- 5) คู่มือการตรวจสอบภายในสำนักงานเขตพื้นที่การศึกษา และคู่มือการปฏิบัติงานตรวจสอบภายในสำหรับผู้ตรวจสอบภายในสำนักงานเขตพื้นที่การศึกษา สำนักงานคณะกรรมการการศึกษาขั้นพื้นฐาน ปีงบประมาณ 2549 และปีงบประมาณ 2551 ตามลำดับ
- 6) หนังสือแนวปฏิบัติประเมินความเสี่ยงเพื่อการวางแผนการตรวจสอบ : กรมบัญชีกลาง
- 7) ระเบียบ กฎหมาย ข้อบังคับ มติคณะรัฐมนตรี หนังสือสั่งการ ต่างๆที่เกี่ยวข้อง

9. แบบฟอร์มสรุปมาตรฐานงาน

ชื่องาน 1.3 งานให้คำปรึกษา (Consulting)		สพท. หน่วยงานตรวจสอบภายใน				
<p>วัตถุประสงค์ : 1) เพื่อส่งเสริมให้เกิดกระบวนการกำกับดูแลที่ดี (Good Governance) และความโปร่งใสในการปฏิบัติงาน (Transparency) ป้องกันการประพฤติมิชอบหรือการทุจริต และเป็นกลไกลดความเสี่ยงที่อาจเกิดขึ้นจนทำให้การดำเนินงานไม่บรรลุวัตถุประสงค์</p> <p>2) เพื่อให้เกิดการปรับปรุง แก้ไขข้อบกพร่องต่าง ๆ เพิ่มคุณค่าแก่หน่วยรับตรวจเป็นไปอย่างมีประสิทธิภาพ ประสิทธิภาพ</p> <p>3) เพื่อสนับสนุนผู้ปฏิบัติงานทุกระดับของสำนักงานเขตพื้นที่การศึกษาและสถานศึกษาสามารถปฏิบัติงานที่และดำเนินงานเป็นไปตามกฎหมาย ระเบียบ ข้อบังคับที่เกี่ยวข้องอย่างมีประสิทธิภาพ ประสิทธิภาพยิ่งขึ้น</p>						
ลำดับ	ผังขั้นตอนการดำเนินงาน	รายละเอียดงาน	เวลา ดำเนินการ	มาตรฐาน คุณภาพ งาน	ผู้รับผิดชอบ	
1	<pre> graph TD A([ศึกษาประเด็นเรื่องที่ได้รับบริการขอคำปรึกษา]) --> B[กำหนดวัตถุประสงค์/เป้าหมาย] B --> C[กำหนดทางเลือก วิธีการ] C --> D{วิเคราะห์ความเสี่ยง เลือกทางเลือก} D --> E([สรุปประเด็น/ทางเลือกที่จะให้คำปรึกษา]) </pre>	ศึกษาประเด็นของเรื่องที่ได้รับการร้องขอคำปรึกษา	ตาม ระยะเวลาที่ กำหนด ให้ คำปรึกษา	มาตรฐาน การ ตรวจสอบ วัตถุประสงค์ 2300 การ ปฏิบัติงาน	ผู้ตรวจสอบ ภายในที่ได้รับ การมอบหมาย	
2		กำหนด วัตถุประสงค์ / เป้าหมาย ของเรื่องที่จะให้คำปรึกษา				
3		กำหนดทางเลือก วิธีการ	กำหนดทางเลือกวิธีการให้คำปรึกษาเพื่อนำไปสู่การบรรลุ วัตถุประสงค์/ เป้าหมาย			
4		วิเคราะห์ความเสี่ยง เลือกทางเลือก	วิเคราะห์ความเสี่ยงและข้อดีข้อเสียของแต่ละทางเลือก เลือก ทางเลือกที่เหมาะสมโดยใช้หลักการวิเคราะห์ที่เป็นเหตุและผล ที่สูงจนได้ สอบทานได้ โดยคำนึงถึงลักษณะของคำปรึกษาที่ส่งประสงค์			
5		สรุปประเด็น/ทางเลือกที่จะให้คำปรึกษา	สรุปประเด็น ทางเลือก และให้คำปรึกษา			

คำอธิบายสัญลักษณ์ผังขั้นตอน

จุดเริ่มต้นหรือสิ้นสุดกระบวนการปฏิบัติ

กิจกรรมงานหรือกระบวนการปฏิบัติ

การตัดสินใจ

ทิศทางการไหลของงาน

จุดเชื่อมต่อระหว่างหน้า(ถ้าไม่จบภายใน ๑ หน้า)

2. งานบริหารการตรวจสอบ ประกอบด้วย 2 กระบวนงานย่อย ได้แก่

2.1 งานวางแผนการตรวจสอบภายใน

2.2 งานประกันคุณภาพงานตรวจสอบภายใน



ประเภทเอกสาร : คู่มือขั้นตอนการดำเนินงาน

ชื่อเอกสาร : 2.1 งานวางแผนการตรวจสอบภายใน

1. ชื่องาน 2.1 งานวางแผนการตรวจสอบภายใน

2. วัตถุประสงค์

1) เพื่อให้มีการกำหนดวัตถุประสงค์ เป้าหมาย และขอบเขตการปฏิบัติงานตรวจสอบ ภายในระยะเวลาที่กำหนด ใช้เป็นแนวทางในการปฏิบัติงานตรวจสอบซึ่งจะทำให้ทราบว่าการตรวจสอบกิจกรรมใด ด้วยวัตถุประสงค์อะไร ที่หน่วยรับตรวจใด ณ เวลาไหน และงบประมาณที่ต้องใช้ในการ ตรวจสอบเท่าใด อันจะทำให้บรรลุวัตถุประสงค์ของงานตรวจสอบภายใน คือ งานบริการที่จะให้หลักประกันที่เที่ยงธรรม และคำปรึกษาที่เปี่ยมด้วยคุณค่าแก่ส่วนราชการ

2) เพื่อใช้เป็นแนวทางในการจัดทำแผนการปฏิบัติงานของผู้ตรวจสอบภายใน ซึ่งต้องนำวัตถุประสงค์ และขอบเขตการตรวจสอบที่กำหนดไว้ในแผนการตรวจสอบประจำปี มากำหนดวิธีการ เทคนิค และขั้นตอนในการตรวจสอบอย่างละเอียด

3. ขอบเขตของงาน

1) ผู้อำนวยการหน่วยตรวจสอบภายใน จัดทำแผนการตรวจสอบภายในซึ่งจะแบ่งเป็น 2 ระดับ ได้แก่

1.1) แผนการตรวจสอบระยะยาว (Audit Universe) เป็นแผนการทำงานที่จัดทำไว้ล่วงหน้ามีระยะเวลาตั้งแต่ 1 ปี ขึ้นไป โดยทั่วไปมีระยะเวลา 3-5 ปี สัมพันธ์กับระยะเวลาการจัดทำแผนการของงบประมาณของหน่วยงาน โดยแผนการตรวจสอบต้องกำหนดให้ครอบคลุมหน่วยรับตรวจที่อยู่ในความรับผิดชอบทั้งหมด และประกอบด้วยรายละเอียดดังนี้

1.1.1) หน่วยรับตรวจ หมายถึง ทุกกลุ่มในสำนักงานเขตพื้นที่การศึกษาประถมศึกษา/มัธยมศึกษาและสถานศึกษาทุกแห่งในสังกัด

1.1.2) เรื่องที่จะตรวจสอบ หมายถึง เรื่องหรือแผนงาน งานโครงการ ที่จะตรวจสอบในแผนการตรวจสอบระยะยาว

1.1.3) ระยะเวลาที่จะทำการตรวจสอบ หมายถึง ระยะเวลาที่ใช้ในการตรวจสอบหน่วยรับตรวจในแต่ละแห่งหรือในแต่ละเรื่องที่จะตรวจสอบ

1.1.4) จำนวนคน/วันที่จะทำการตรวจสอบ หมายถึง จำนวนผู้ตรวจสอบและจำนวนวันที่จะใช้ในการตรวจสอบหน่วยรับตรวจในแต่ละแห่ง หรือในแต่ละเรื่องที่จะตรวจสอบ

1.2) แผนการตรวจสอบประจำปี (Audit Plan) เป็นแผนที่จัดทำไว้ล่วงหน้ามีรอบระยะเวลา 1 ปี และสอดคล้องกับแผนการตรวจสอบระยะยาวที่กำหนดไว้ โดยการเลือกหน่วยงานและเรื่องที่จะ

ตรวจสอบในแต่ละปีตามที่ปรากฏในแผนการตรวจสอบระยะยาว มาจัดทำเป็นแผนการตรวจสอบประจำปี โดยอาจมีเรื่องที่จะทำการตรวจสอบตามนโยบายที่ได้รับเพิ่มเติม ประกอบด้วยสาระดังนี้

- 1.2.1) วัตถุประสงค์ของการตรวจสอบ
- 1.2.2) ขอบเขตการปฏิบัติงานตรวจสอบ
- 1.2.3) ผู้รับผิดชอบในการตรวจสอบ
- 1.2.4) งบประมาณที่ใช้ในการปฏิบัติงานตรวจสอบ

2) ผู้ตรวจสอบภายใน จัดทำแผนการปฏิบัติงาน (Engagement Plan) ตามภารกิจที่ได้รับมอบหมายจากผู้อำนวยการหน่วยงานตรวจสอบภายในให้สอดคล้องกับแผนการตรวจสอบประจำปี โดยการจัดทำแผนการปฏิบัติงาน(Engagement Plan) ต้องอาศัยข้อมูลจากการสำรวจข้อมูลเบื้องต้น การประเมินผลระบบการควบคุมภายใน รวมทั้งผลการประเมินความเสี่ยง จากการวางแผนการตรวจสอบประจำปีด้วย เพื่อให้การจัดทำแผนการปฏิบัติงาน(Engagement Plan) ในแต่ละเรื่องครอบคลุมประเด็นการตรวจสอบที่มีความสำคัญ โดยให้มีความยืดหยุ่นให้สามารถแก้ไขปรับปรุงให้เหมาะสมสถานการณ์ได้ โดยผ่านการสอบถามและความเห็นชอบจากผู้อำนวยการหน่วยตรวจสอบภายใน ทั้งนี้ แผนแผนการปฏิบัติงาน(Engagement Plan) สำหรับการตรวจสอบในแต่ละเรื่องหรือกิจกรรม ประกอบด้วยสาระสำคัญ ดังนี้

- 2.1) เรื่องและหน่วยรับตรวจ ควรกำหนดว่าเป็นแผนการปฏิบัติงานตรวจสอบในเรื่องใด และ ณ หน่วยรับตรวจใดบ้าง
- 2.2) วัตถุประสงค์ในการปฏิบัติงาน ควรกำหนดเพื่อให้ทราบว่าผู้ตรวจสอบภายในจะทราบประเด็นข้อตรวจพบอย่างไรบ้าง เมื่อเสร็จสิ้นการตรวจสอบ
- 2.3) ขอบเขตการปฏิบัติงาน ควรกำหนดขอบเขตประเด็นที่จะตรวจสอบและปริมาณงานที่จะทำการทดสอบ เพื่อแสดงให้เห็นถึงผลสำเร็จตามวัตถุประสงค์ในการปฏิบัติงานที่กำหนดไว้
- 2.4) แนวทางการปฏิบัติงาน (Audit Program) และเครื่องมือกระดาษทำการ เป็นการกำหนดขั้นตอนหรือวิธีการปฏิบัติงานตรวจสอบในแต่ละเรื่องให้ชัดเจนและเพียงพอ ระบุวิธีการในการคัดเลือกข้อมูล การวิเคราะห์ การประเมินผล และการบันทึกข้อมูลที่ได้รับระหว่างการตรวจสอบ รวมทั้งกำหนดเทคนิคการตรวจสอบที่เหมาะสม
- 2.5) ชื่อผู้ตรวจสอบภายในและระยะเวลาที่ตรวจสอบ เพื่อให้ทราบว่าใครเป็นผู้รับผิดชอบตรวจสอบเรื่องใดบ้าง และตรวจสอบเมื่อใด
- 2.6) สรุปผลการตรวจสอบ เพื่อใช้บันทึกผลการตรวจสอบโดยสรุปประเด็นการตรวจสอบที่

สำคัญพร้อมระบุให้สหประชาชาติทำการที่ใช้บันทึกผลการตรวจสอบ เพื่อสะดวกในการอ้างอิงและการค้นหา
กระดาษทำการ นอกจากนี้ควรลงลายมือชื่อผู้ตรวจสอบและผู้สอบทานพร้อมทั้งวันที่ที่ตรวจสอบและ
สอบทานไว้ด้วย เพื่อแสดงให้เห็นว่าใครเป็นผู้ตรวจสอบและผู้สอบทาน

4. คำจำกัดความ

แผนการตรวจสอบภายใน หมายถึง แผนการปฏิบัติงานที่ผู้อำนวยการหน่วยตรวจสอบภายใน
จัดทำไว้ล่วงหน้าเกี่ยวกับเรื่องที่จะตรวจสอบ จำนวนหน่วยรับตรวจ ระยะเวลาในการตรวจสอบแต่ละ
เรื่อง ผู้รับผิดชอบในการตรวจสอบ รวมทั้งงบประมาณที่ใช้ในการปฏิบัติงานตรวจสอบ ทั้งนี้เพื่อ
ประโยชน์ในการสอบทานความก้าวหน้าของงานตรวจสอบเป็นระยะๆ เพื่อให้งานตรวจสอบดำเนินไป
อย่างราบรื่นทันตามกำหนดเวลา

5. ขั้นตอนการปฏิบัติงาน

การจัดทำแผนการตรวจสอบภายในทั้ง 2 ระดับ คือแผนการตรวจสอบระยะยาว (Audit
Universe) และแผนการตรวจสอบประจำปี (Audit Plan) จะมีกระบวนการหรือขั้นตอนการปฏิบัติ
คล้ายกัน โดยมีร่องรอยปรากฏไว้ในกระดาษทำการในทุกขั้นตอน ดังนี้

- 1) **การสำรวจข้อมูลเบื้องต้น** เป็นการเรียนรู้และทำความเข้าใจเกี่ยวกับงานที่จะตรวจสอบใน
รายละเอียด ซึ่งจะช่วยให้สามารถประเมินความเสี่ยงในขั้นต้นได้
- 2) **การประเมินผลระบบการควบคุมภายใน** ประเมินความเพียงพอและประสิทธิผลของระบบ
การควบคุมภายในที่หน่วยงานมีอยู่ ซึ่งผู้ตรวจสอบมีหน้าที่ประเมินระบบการควบคุมภายในที่แต่ละหน่วย
รับตรวจได้ประเมินตนเองไว้ตามแนวทางที่ระบุเบียดคดงว่าด้วยการกำหนดมาตรฐานการควบคุมภายใน
พ.ศ. 2544 กำหนด (รายละเอียดดูเพิ่มเติมใน 1.1.1 งานประเมินระบบการควบคุมภายใน)
- 3) **การประเมินความเสี่ยง** การประเมินความเสี่ยงเพื่อการวางแผนการตรวจสอบ ผู้ตรวจสอบ
ภายในสามารถเลือกประเมินความเสี่ยงในระดับหน่วยงานทุกหน่วยงาน(ทุกกลุ่มในสำนักงานเขตพื้นที่
การศึกษาประถมศึกษา/มัธยมศึกษา และสถานศึกษา) หรือระดับกิจกรรมก็ได้ตามความเหมาะสมกับ
ศักยภาพของตน โดยมีการระบุปัจจัยเสี่ยง การวิเคราะห์ความเสี่ยง และการจัดลำดับความเสี่ยง
(รายละเอียดดูเพิ่มเติมใน 1.1.2 งานประเมินความเสี่ยง)
- 4) **วางแผนการตรวจสอบ** เป็นการนำผลการจัดลำดับความเสี่ยงมาพิจารณาจัดช่วงความเสี่ยง
เพื่อให้ได้หน่วยงานหรือกิจกรรมใดที่มีความเสี่ยงในระดับสูง ที่ควรนำมาวางแผนการตรวจสอบก่อนในปี
แรกๆ และไล่เรียงความเสี่ยงในปีถัดๆไป

สำหรับการจัดทำแผนการตรวจสอบประจำปี จะมีการกำหนดวัตถุประสงค์การตรวจสอบ ขอบเขตการปฏิบัติงาน ผู้รับผิดชอบและงบประมาณ ซึ่งจะให้ความชัดเจนมากกว่าแผนการตรวจสอบ ระยะยาว

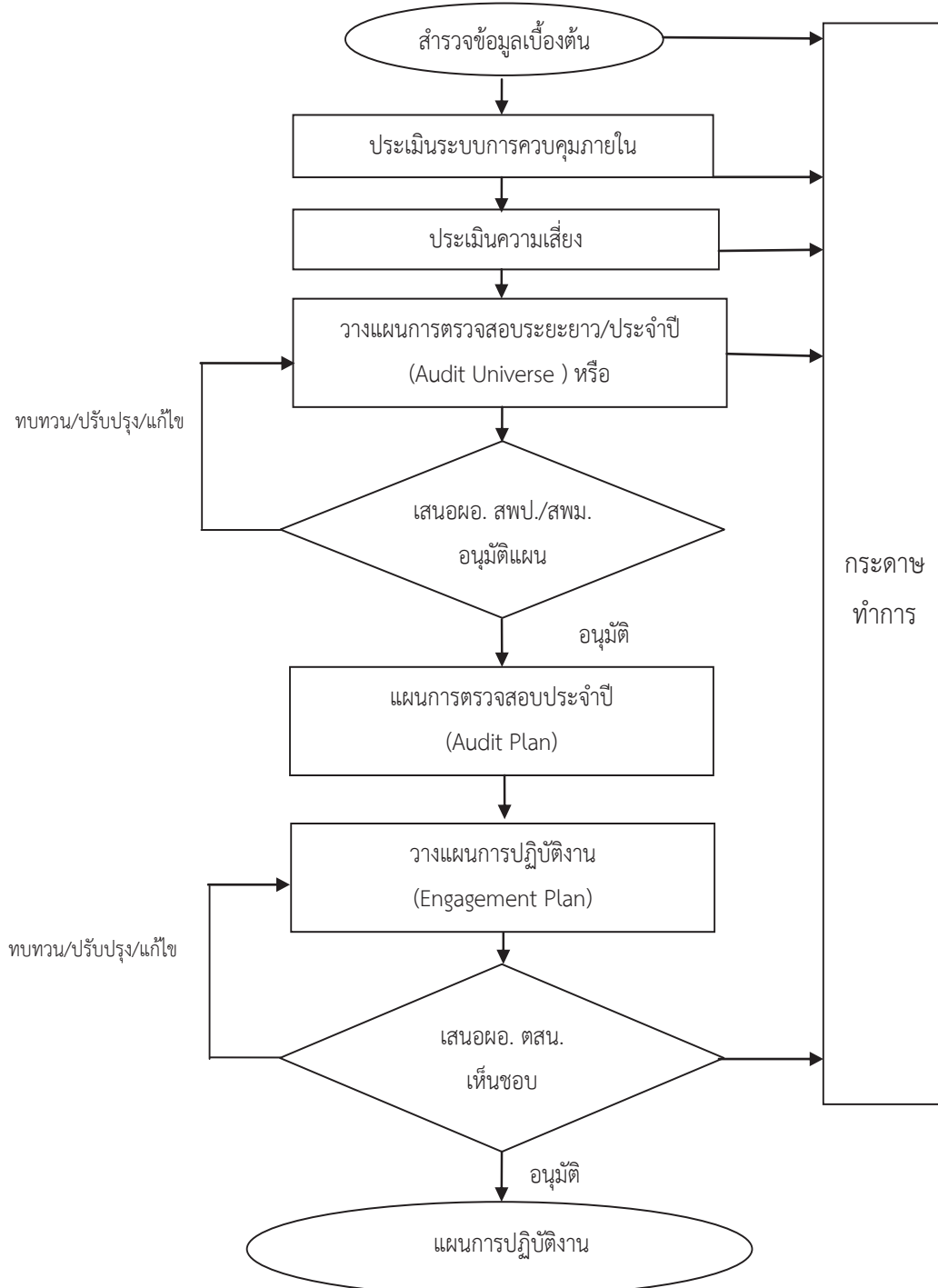
5) **เสนอขออนุมัติแผนการตรวจสอบภายใน** การเสนอแผนการตรวจสอบประจำปี รวมถึง แผนการตรวจสอบระยะยาว ผู้อำนวยการหน่วยตรวจสอบภายในเสนอแผนต่อผู้อำนวยการสำนักงานเขตพื้นที่การศึกษาประถมศึกษา/มัธยมศึกษาเพื่อพิจารณาอนุมัติภายในเดือนกันยายนของทุกปี และ ควบคุมดูแลการปฏิบัติงานให้เป็นไปตามแผนกำหนด กรณีระหว่างปฏิบัติงานถ้าพบที่ไม่สามารถ ดำเนินการได้ตามแผน ผู้อำนวยการหน่วยตรวจสอบภายในควรพิจารณาทบทวนปรับปรุงแผนการ ตรวจสอบ รวมถึงกรณีที่ได้รับอนุมัติแผนแล้วแต่ไม่ได้รับงบประมาณทำให้ไม่อาจดำเนินการได้ตามแผน ด้วย เสนอผู้อำนวยการสำนักงานเขตพื้นที่การศึกษาประถมศึกษา/มัธยมศึกษาพิจารณาอนุมัติอีกครั้งหนึ่ง

6) **จัดทำแผนการปฏิบัติงาน (Engagement Plan)** เมื่อแผนการตรวจสอบประจำปีได้รับการ อนุมัติแล้ว ผู้ตรวจสอบภายในนำเรื่องหรือกิจกรรมที่ระบุในแผน มาจัดทำเป็นแผนการปฏิบัติงาน (Engagement Plan) ซึ่งจะมีรายละเอียดของ เรื่องและหน่วยรับตรวจ วัตถุประสงค์ในการปฏิบัติงาน ขอบเขตในการปฏิบัติงาน แนวทางการปฏิบัติงาน ชื่อผู้ตรวจสอบและระยะเวลาที่จะตรวจสอบ

7) **เสนอขอความเห็นชอบแผน** ผู้ตรวจสอบภายใน จัดทำแผนการปฏิบัติงานเสนอให้ ผู้อำนวยการหน่วยตรวจสอบภายในให้ความเห็นชอบก่อนดำเนินการตรวจสอบในขั้นตอนต่อไป

6. Flow Chart การปฏิบัติงาน

กระบวนการงาน งานวางแผนการตรวจสอบภายใน



7. แบบฟอร์มที่ใช้

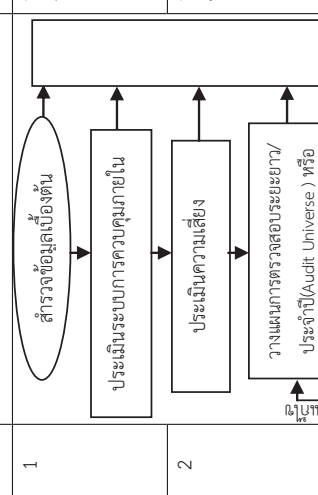
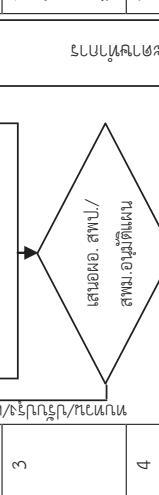
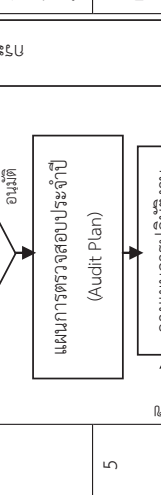
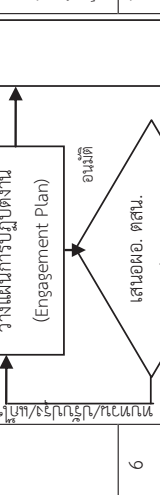
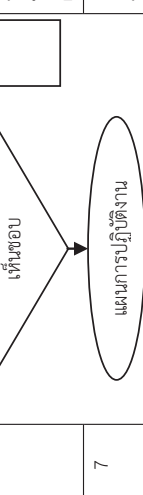


กระดาษทำการต่างๆ ที่ใช้ในการเก็บข้อมูล ของแต่ละปัจจัยเสี่ยง เพื่อใช้ในการวิเคราะห์และจัดลำดับความเสี่ยง

8. เอกสาร/ หลักฐานอ้างอิง

- 1) มาตรฐานการตรวจสอบภายในและจริยธรรมของผู้ตรวจสอบภายในของส่วนราชการ : กรมบัญชีกลาง
- 2) ระเบียบกระทรวงการคลังว่าด้วยการตรวจสอบภายในของส่วนราชการ พ.ศ.2551 : กระทรวงการคลัง
- 3) หนังสือแนวปฏิบัติการตรวจสอบภายใน เรื่องการวางแผนการตรวจสอบและแผนการปฏิบัติงาน : กรมบัญชีกลาง
- 4) หนังสือคู่มือการปฏิบัติงานตรวจสอบภายในสำหรับผู้ตรวจสอบภายในสำนักงานเขตพื้นที่การศึกษา : หน่วยตรวจสอบภายในสำนักงานคณะกรรมการการศึกษาขั้นพื้นฐาน ปีงบประมาณ 2549

9. แบบฟอร์มสรุปมาตรฐานงาน

ตัวชี้วัดที่สำคัญของกระบวนการ : รายละเอียดของกิจกรรมที่กำหนดในแผน ที่เป็นไปตามลำดับความเรียง

ลำดับ	ผังขั้นตอนการดำเนินงาน	รายละเอียดงาน	เวลาดำเนินการ	มาตรฐานคุณภาพงาน	ผู้รับผิดชอบ
1		การสำรวจข้อมูลเบื้องต้น เป็นกรเรียนรู้และทำความเข้าใจเกี่ยวกับงานที่จะตรวจสอบในรายละเอียด ซึ่งจะช่วยให้สามารถประเมินความเสี่ยงในขั้นต้นได้	ภายใน 30 กันยายน	มาตรฐานการตรวจสอบภายใน และจริยธรรมของผู้ตรวจสอบภายใน	ผอ. ตส.น.
2		การประเมินระบบการควบคุมภายใน ประเมินความเสี่ยงและประสิทธิภาพของระบบการควบคุมภายในที่หน่วยงานมีอยู่ ซึ่งผู้ตรวจสอบมีหน้าที่ประเมินระบบการควบคุมภายในในแต่ละหน่วยรับตรวจได้ประเมินตนเองได้ตามแนวทางที่ระบุไว้ชัดเจนว่าด้วยกลไกการควบคุมภายใน พ.ศ. 2544 กำหนด (รายละเอียดดูเพิ่มเติมใน 1.1.1 งานประเมินระบบการควบคุมภายใน)	ภายในระยะเวลาที่แผนการตรวจสอบประจำปีกำหนด		ผู้ตรวจสอบภายใน
3		การประเมินความเสี่ยงเพื่อพิจารณาแผนการตรวจสอบ ผู้ตรวจสอบภายในสามารถเลือกประเมินความเสี่ยงในระดับหน่วยงาน(กลุ่ม)ในสำนักงานเขตที่ทำการศึกษาระดับมัธยมศึกษา/มัธยมศึกษา และสถานศึกษา) หรือระดับกิจกรรมที่ได้ความเหมาะสมกับศักยภาพของตน โดยมีกิจกรรมปัจจัยเสี่ยง การวิเคราะห์ความเสี่ยง และการจัดลำดับความเสี่ยง (รายละเอียดดูเพิ่มเติมใน 1.1.2 งานประเมินความเสี่ยง)			
4		วางแผนการตรวจสอบ เป็นกรนำผลการจัดลำดับความเสี่ยงพิจารณาจัดช่วงความเสี่ยง เพื่อให้ได้หน่วยงานหรือกิจกรรมที่มีความเสี่ยงในระดับสูง ที่ควรมีความถี่ในการตรวจสอบก่อนเป็นไปแรก และใส่รายละเอียดในปฏิทินปฏิบัติงาน สำหรับการจัดทำแผนการตรวจสอบประจำปี จะมีการกำหนดวัตถุประสงค์การตรวจสอบ ขอบเขตการปฏิบัติงาน ผู้รับผิดชอบและงบประมาณ ซึ่งจะให้ความชัดเจนมากกว่าแผนการตรวจสอบระยะยาว			
5		เสนอขออนุมัติแผนการตรวจสอบภายใน การเสนอแผนการตรวจสอบประจำปี รวมถึงแผนการตรวจสอบระยะยาว ผู้อำนวยการหน่วยตรวจสอบภายในเสนอต่อผู้อำนวยการสำนักงานเขตพื้นที่การศึกษาประถมศึกษา/มัธยมศึกษา เพื่อพิจารณาอนุมัติภายในเดือนกันยายนของทุกปี และควบคุมดูแลการปฏิบัติงานให้เป็นไปตามแผนกำหนด กรณีระหว่างปฏิบัติงานถ้าพบว่าไม่สามารถดำเนินการได้ตามแผน ผู้อำนวยการหน่วยตรวจสอบภายในควรวิเคราะห์สาเหตุหาหนทางปรับปรุงแผนการตรวจสอบ รวมถึงกรณีที่ได้รับอนุมัติแผนแล้วแต่ไม่ได้รับงบประมาณที่ไม่อาจดำเนินการได้ตามแผนด้วย เสนอผู้อำนวยการสำนักงานเขตพื้นที่การศึกษาประถมศึกษา/มัธยมศึกษาพิจารณาอนุมัติครั้งหนึ่ง			
6		จัดทำแผนการปฏิบัติงาน (Engagement Plan) เมื่อแผนการตรวจสอบประจำปีได้รับการอนุมัติแล้ว ผู้ตรวจสอบภายในนำเรื่องหรือกิจกรรมที่ระบุในแผน มาจัดทำเป็นแผนการปฏิบัติงาน (Engagement Plan) ซึ่งจะมีรายละเอียดของ เรื่องและหน่วยรับตรวจ วัตถุประสงค์ในการปฏิบัติงาน ขอบเขตในการปฏิบัติงาน แนวทางการปฏิบัติงาน ชื่อผู้ตรวจสอบและระยะเวลาที่จะตรวจสอบ			
7		เสนอขอความเห็นชอบแผน ผู้ตรวจสอบภายใน จัดทำแผนการปฏิบัติงานเสนอให้ผู้อำนวยการหน่วยตรวจสอบภายในให้ความเห็นชอบก่อนดำเนินการตรวจสอบในขั้นตอนต่อไป			

คำอธิบายสัญลักษณ์ผังขั้นตอน

-  จุดเริ่มต้นหรือสิ้นสุดกระบวนการ
-  กิจกรรมงานหรือการปฏิบัติ
-  การตัดสินใจ
-  ทิศทางหรือการเคลื่อนไหวของงาน
-  จุดเชื่อมต่อระหว่างหน้า(ถ้าไม่จบภายใน ๑หน้า)



ประเภทเอกสาร : คู่มือขั้นตอนการดำเนินงาน

ชื่อเอกสาร : 2.2. งานประกันคุณภาพงานตรวจสอบภายใน

1. ชื่องาน (กระบวนงาน) 2.2 งานประกันคุณภาพงานตรวจสอบภายใน

2. วัตถุประสงค์

1) เพื่อช่วยให้ผู้อำนวยการสำนักงานเขตพื้นที่การศึกษาประถมศึกษา/มัธยมศึกษา มีกลไกหรือเครื่องมือในการควบคุมกำกับดูแลงานตรวจสอบภายในให้สามารถเป็นเครื่องมือของผู้บริหารได้อย่างแท้จริง

2) เพื่อช่วยให้ผู้บริหารและผู้รับตรวจ รวมทั้งผู้ตรวจสอบภายในมีความมั่นใจในผลการตรวจสอบของหน่วยงานตรวจสอบภายใน

3) เพื่อช่วยให้หน่วยงานตรวจสอบภายในได้มีการพัฒนาและปรับปรุงงานในความรับผิดชอบอย่างต่อเนื่อง เพื่อให้ผลการทำงานมีประสิทธิภาพ ประสิทธิภาพยิ่งขึ้น

3. ขอบเขตของงาน

1) ประเมินตนเอง (Self Assessment) เพื่อสอบทานหรือทบทวนการปฏิบัติงานในรอบปีที่ผ่านมา และพิจารณาปรับปรุงแก้ไขและพัฒนางานให้มีประสิทธิภาพ โดยใช้แบบประเมินตนเองของหน่วยตรวจสอบภายในที่กรมบัญชีกลางกำหนด เป็นแนวทางในการประเมินตนเอง

2) จัดทำแบบสำรวจหรือแบบสอบถามความคิดเห็นของผู้บริหารและผู้รับการตรวจสอบ ภายหลังจากการตรวจสอบแต่ละครั้ง เพื่อรับทราบความคิดเห็นของผู้ที่เกี่ยวข้องต่อการปฏิบัติงานของหน่วยตรวจสอบภายในรวมทั้งข้อเสนอแนะที่จะนำไปพิจารณาปรับปรุงพัฒนางานตรวจสอบภายในให้สามารถตอบสนองต่อความต้องการของผู้บริหารและผู้รับตรวจ

3) เตรียมความพร้อมเพื่อรองรับการประเมินภายนอก

4. คำจำกัดความ

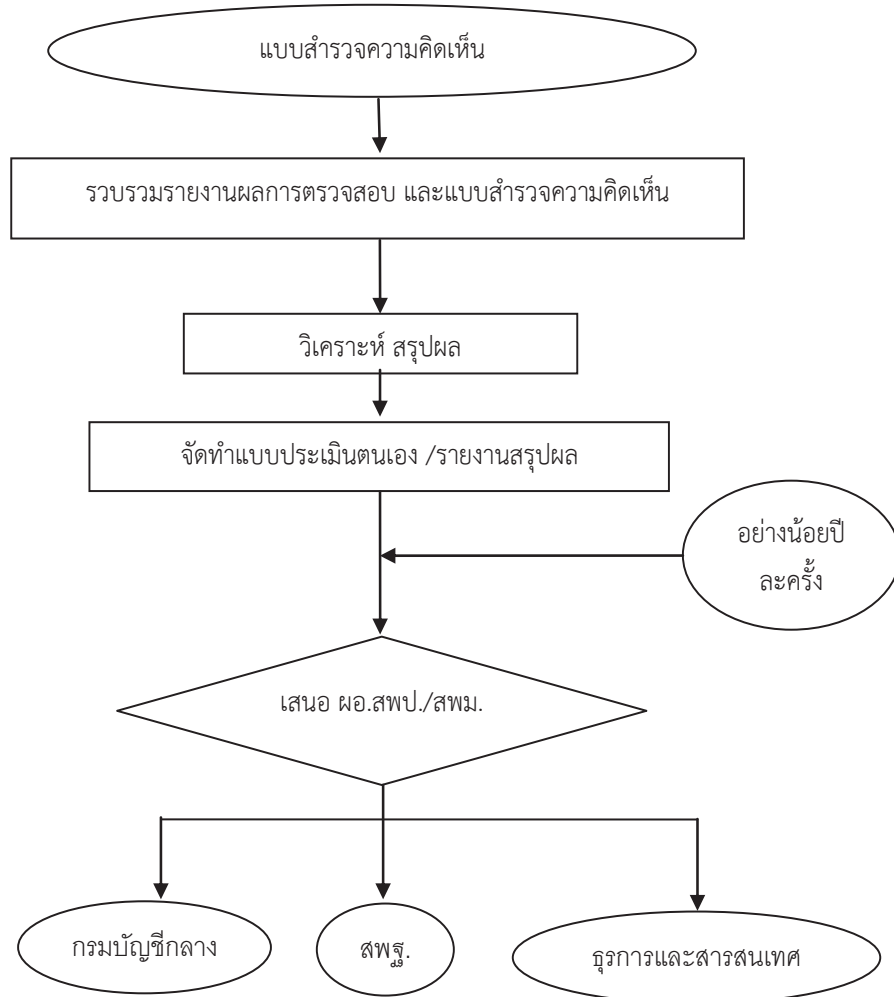
การประกันคุณภาพงานตรวจสอบภายใน คือ กระบวนการหรือกิจกรรมที่จัดให้มีขึ้นเพื่อให้ความเชื่อมั่น อย่างสมเหตุสมผลว่า กระบวนการทำงานของหน่วยตรวจสอบภายใน สามารถนำไปสู่ผลการดำเนินงานที่มีคุณภาพ รายงานผลการตรวจสอบได้รับการยอมรับและเชื่อถือจากผู้บริหาร ผู้รับตรวจ และผู้ที่เกี่ยวข้อง

5. ขั้นตอนการปฏิบัติงาน

- 1) จัดทำแบบสำรวจหรือแบบสอบถามความคิดเห็น ส่งให้หน่วยรับตรวจ แสดงความเห็นของผู้บริหารและผู้รับการตรวจสอบ เกี่ยวกับการปฏิบัติงานของหน่วยตรวจสอบภายใน โดยควรส่งแบบสำรวจให้ภายหลังการตรวจสอบแต่ละครั้ง
- 2) รวบรวมรายงานผลการปฏิบัติงานตามแผนการตรวจสอบประจำปี และแบบสำรวจความคิดเห็นตามรอบระยะเวลาที่ต้องการทราบผล
- 3) วิเคราะห์สรุปผลการปฏิบัติงานของหน่วยตรวจสอบภายใน และความคิดเห็นของหน่วยรับตรวจ แยกเป็น 2 ลักษณะคือ
 - 3.1) สภาพปัญหาที่เป็นสาระสำคัญของหน่วยรับตรวจ สาเหตุ และแนวทางการแก้ไข
 - 3.2) ผลการปฏิบัติงานของหน่วยตรวจสอบภายใน ปัญหาอุปสรรค(ถ้ามี) สาเหตุ และแนวทางการปรับปรุงพัฒนางานตรวจสอบภายใน
- 4) จัดทำรายงานสรุปผลการปฏิบัติงาน และประเมินตนเอง ตามแบบประเมินตนเอง กรมบัญชีกลางกำหนด ซึ่งจะมีการประเมินผลการปฏิบัติงาน ในขั้นตอนต่างๆของกิจกรรมการตรวจสอบภายในตามมาตรฐานการตรวจสอบภายในของส่วนราชการ ได้แก่ ด้านการกำหนดวัตถุประสงค์ อำนาจหน้าที่ ความรับผิดชอบ ความเป็นอิสระความเที่ยงธรรม ความระมัดระวังรอบคอบ ความเชี่ยวชาญ การบริหารงานตรวจสอบภายใน การวางแผนการปฏิบัติงาน การปฏิบัติงาน การรายงาน และการติดตามผลการปฏิบัติงาน
- 5) เสนอผู้อำนวยการสำนักงานเขตพื้นที่การศึกษาประถมศึกษา/มัธยมศึกษา อย่างน้อยปีละครั้ง พร้อมเสนอแนวทางการพัฒนา แนวทางการดำเนินงาน เพื่อให้หน่วยตรวจสอบภายในมีการปฏิบัติงานให้ได้มาตรฐาน หรือตามระดับเกณฑ์มาตรฐานที่กำหนด ซึ่งกรมบัญชีกลางได้กำหนดเกณฑ์การประเมินไว้รวม 41 ประเด็น เช่น การจัดทำกฎบัตร
- 6) รวบรวมข้อมูลที่ได้ไว้เป็นสารสนเทศเพื่อการวางแผนพัฒนางานตรวจสอบ และพัฒนาบุคลากรของหน่วยตรวจสอบภายในต่อไป
- 7) ส่งแบบประเมินตนเองให้กรมบัญชีกลาง ตามระยะเวลาที่กรมบัญชีกลางกำหนด และส่งสรุปผลการปฏิบัติงานตรวจสอบให้สพฐ.ทราบอย่างน้อยปีละครั้ง หรือตามระยะเวลาที่สพฐ.กำหนด

6. Flow Chart การปฏิบัติงาน

กระบวนการงาน งานประกันคุณภาพงานตรวจสอบภายใน



7. แบบฟอร์มที่ใช้

- 1) แบบประเมินตนเองของ หน่วยตรวจสอบภายใน โดยกรมบัญชีกลาง
- 2) แบบสำรวจความคิดเห็น ของหน่วยตรวจสอบภายใน โดยกรมบัญชีกลาง
- 3) แบบสอบถามอื่น ตามแนวทางการประกันคุณภาพงานตรวจสอบภายในที่กรมบัญชีกลาง กำหนด

8. เอกสาร/ หลักฐานอ้างอิง

แนวทางการประกันคุณภาพงานตรวจสอบภายใน โดยกรมบัญชีกลาง

9. แบบฟอร์มสรุปมาตรฐานงาน

ชื่องาน 2.2 งานประกันคุณภาพงานตรวจสอบภายใน		รายละเอียดงาน	เวลา ดำเนินการ	มาตรฐาน คุณภาพงาน	ผู้รับผิดชอบ
ลำดับ	ผังขั้นตอนการดำเนินงาน				
1	<pre> graph TD A([แบบสำรวจความคิดเห็น]) --> B[รวบรวมรายงานผลการตรวจสอบ และแบบสำรวจความคิดเห็น] B --> C[วิเคราะห์ สรุปผล] C --> D[จัดทำแบบประเมินตนเอง / รายงานสรุปผล] D --> E{เสนอ ผล.สพป./ สพม.} E --> F(กรม บัญชีกลาง) E --> G(รุดการ และสารสนเทศ) E --> H(สพฐ.) F --> I(อย่างน้อย ปีละครั้ง) G --> I H --> I I --> J[ติดตามหรือส่งคืนเอกสาร] J --> K[แจ้งผู้บริหารและบุคลากรที่เกี่ยวข้อง] K --> L[แจ้งผู้บริหารและบุคลากรที่เกี่ยวข้อง] </pre>	1) จัดทำแบบสำรวจหรือแบบสอบถามความคิดเห็น ส่งให้หน่วยรับตรวจ แสดงความเห็นของผู้บริหารและผู้รับการตรวจสอบ เกี่ยวกับการปฏิบัติงานของหน่วยงานตรวจสอบภายใน โดยจัดส่งแบบสำรวจให้ภายหลังการตรวจสอบแต่ละครั้ง			
2		2) รวบรวมรายงานผลการปฏิบัติงานตามแผนการตรวจสอบประจำปีและแบบสำรวจความคิดเห็น ตามรอบระยะเวลาที่ต้องการทราบผล			
3		3) วิเคราะห์สรุปผลการปฏิบัติงานของหน่วยงานตรวจสอบภายใน และความคิดเห็นของหน่วยรับตรวจ แยกเป็น 2 ลักษณะคือ 3.1) สภาพปัญหาที่เป็นสาระสำคัญของหน่วยรับตรวจ สาเหตุ และแนวทางการแก้ไข 3.2) ผลการปฏิบัติงานของหน่วยงานตรวจสอบภายในไปเพื่ออุปสรรค(ถ้ามี) สาเหตุและแนวทางการปรับปรุงพัฒนา งานตรวจสอบภายใน			
4		4) จัดทำรายงานสรุปผลการปฏิบัติงาน และประเมินตนเอง ตามแบบประเมินตนเองที่มีข้อกำหนด ซึ่งจะมีการประเมินผลการปฏิบัติงาน ในช่วงตอนต้นของกิจกรรมการตรวจสอบภายในตามมาตรฐานการตรวจสอบภายในของส่วนราชการ ได้แก่ ด้านการกำหนดวัตถุประสงค์ อำนาจหน้าที่ ความรับผิดชอบ ความเป็นอิสระความเที่ยงธรรม ความระมัดระวังรอบคอบ ความเชี่ยวชาญ การบริหารงานตรวจสอบภายใน การวางแผนการปฏิบัติงาน การปฏิบัติงาน การรายงาน และการติดตามผลการปฏิบัติงาน			
5		5) เสนอผู้อำนวยการสำนักงานเขตพื้นที่การศึกษาประถมศึกษา/มัธยมศึกษา อย่างน้อยปีละครั้งพร้อมเสนอแนวทางการพัฒนา แนวทางการดำเนินงาน เพื่อให้หน่วยตรวจสอบภายในมีการปฏิบัติงานที่ได้มาตรฐาน หรือตามระดับเกณฑ์มาตรฐานที่กำหนด ซึ่งกรมบัญชีกลางได้กำหนดเกณฑ์ประเมินไว้รวม 41 ประเด็น เช่น การจัดทำกฎบัตร			
6		6) รวบรวมข้อมูลที่ได้เป็นสารสนเทศเพื่อการวางแผนการพัฒนาหน่วยงานตรวจสอบ และพัฒนาบุคลากรของหน่วยตรวจสอบภายในต่อไป			
7		7) ส่งแบบประเมินตนเองให้กรมบัญชีกลาง ตามระยะเวลาที่กำหนดบัญชีกลางกำหนด และส่งสรุปผลการปฏิบัติงาน ตรวจสอบให้สพฐ.ทราบอย่างน้อยปีละครั้ง หรือตามระยะเวลาที่สพฐ.กำหนด			

คำอธิบายสัญลักษณ์ผังขั้นตอน

● จุดเริ่มต้นหรือสิ้นสุดกระบวนการงาน



กิจกรรมงานหรือการปฏิบัติ



การตัดสินใจ



ทิศทางหรือการเคลื่อนไหวของงาน



จุดเชื่อมต่อระหว่างหน้าถัดไป (หน้าถัดไป)



ประเภทเอกสาร : คู่มือขั้นตอนดำเนินงาน

ชื่อเอกสาร : งานธุรการและสารสนเทศ

1. ชื่องาน งานธุรการและสารสนเทศ

2. วัตถุประสงค์

- 1) เพื่อให้การปฏิบัติงานทางธุรการของหน่วยตรวจสอบภายในเป็นไปตามระเบียบฯและเชื่อมต่อกับการปฏิบัติงานทางธุรการของกลุ่มอำนาจการ
- 2) เพื่อเป็นแหล่งข้อมูลในการให้บริการข้อมูลข่าวสาร ของหน่วยตรวจสอบภายในให้กับผู้รับบริการ
- 3) เพื่อให้มีข้อมูลสารสนเทศที่มีประสิทธิภาพ สำหรับการวางแผนการตรวจสอบ
- 4) เพื่อให้มีข้อมูลทางวิชาการเพื่อใช้ในการจัดการความรู้

3. ขอบเขตงาน

- 1) ควบคุมการรับและนำส่งหนังสือ และเอกสารของทางราชการ ตามแนวทางของระเบียบของทางราชการ
- 2) ประสานงาน และให้บริการข้อมูลข่าวสารของหน่วยตรวจสอบภายใน ให้กับผู้รับบริการ
- 3) จัดการข้อมูลต่างๆ ของหน่วยตรวจสอบภายใน ให้เป็นระบบ เพื่อใช้เป็นสารสนเทศ เพื่อการตรวจสอบ การวางแผน และการจัดการความรู้

4. คำจำกัดความ

งานธุรการและสารสนเทศ หมายถึง งานที่เกี่ยวกับการจัดหา จัดใช้ ดูแลและบริการ เพื่อนำมาซึ่งการอำนวยความสะดวก ให้ความช่วยเหลือ การเผยแพร่ประชาสัมพันธ์ข้อมูลข่าวสาร และประสานงาน ไม่ว่าจะเป็นทางหนังสือ การพูด และการสื่อสารทางอิเล็กทรอนิกส์ ให้เป็นไปตามกลไกการบริหารงานของหน่วยตรวจสอบภายในกับกลุ่มงานภายในสำนักงานเขตพื้นที่และหน่วยงานอื่นที่เกี่ยวข้องตลอดจนการรวบรวมและจัดเก็บข้อมูล รายละเอียด ผลการปฏิบัติงานจาก แหล่งข้อมูลต่าง ๆ ทั้งภายใน และภายนอก อย่างมีหลักเกณฑ์ เพื่อนำมาประมวลผลและจัดรูปแบบให้ได้สารสนเทศที่ช่วยสนับสนุนการทำงานตรวจสอบ การวางแผน และการจัดการความรู้และพัฒนางานตรวจสอบภายใน

5. ขั้นตอนการปฏิบัติงาน

- 1) ควบคุมการรับเอกสารต่างๆจากหน่วยงานภายใน/ภายนอก ไว้ในทะเบียนคุม
- 2) คัดแยก ประเภทของหนังสือ เอกสาร เสนอให้ผู้อำนาจการหน่วยตรวจสอบภายในทราบ และมอบหมายผู้รับผิดชอบดำเนินการ
- 3) จัดพิมพ์งานเอกสาร หนังสือ รายงานที่มีการจัดทำขึ้น เพื่อเสนอผู้อำนวยการสำนักงานเขตพื้นที่การศึกษาประถมศึกษา/มัธยมศึกษา และเพื่อการใช้งานภายในหน่วยตรวจสอบภายใน

4) ควบคุมการนำเสนอเอกสาร หนังสือ ที่เสนอผู้อำนวยการสำนักงานเขตพื้นที่การศึกษา ประถมศึกษา/มัธยมศึกษา และการนำส่งหนังสือออกภายนอก ในทะเบียนคุมฯ

5) รวบรวมจัดเก็บเอกสารที่มีการดำเนินเสร็จสิ้น เข้าแฟ้มแยกหมวดหมู่ เพื่อความสะดวกในการสืบค้นในภายหลัง

6) นำข้อมูลที่มี มาสังเคราะห์และประมวลผล เพื่อให้ได้ข้อมูลสารสนเทศที่เป็นประโยชน์ เพื่อใช้ในการวางแผนการตรวจสอบ การสืบค้นเพื่อการตรวจสอบ การจัดการความรู้ เช่น

- ข้อมูลสารสนเทศ ทางด้าน ระเบียบ กฎหมาย ที่เกี่ยวข้องกับงานตรวจสอบ
- ข้อมูลสารสนเทศ ของผลการตรวจสอบของแต่ละหน่วยรับตรวจ และประเภทหรือประเด็นความเสี่ยงที่ตรวจพบ หรือประมวลได้ จากรายงานอื่น เพื่อใช้ในการวางแผนการตรวจสอบ
- ข้อมูลสารสนเทศ ของผลการปฏิบัติงาน ของหน่วยตรวจสอบภายใน เพื่อใช้ในการประเมินตนเอง และวางแผนพัฒนาบุคลากร
- ข้อมูลสารสนเทศ ทางวิชาการ หรือระเบียบ กฎหมาย ที่เป็นประโยชน์ เพื่อการเผยแพร่ และจัดการความรู้

ทั้งนี้การจัดทำข้อมูลสารสนเทศ มี 5 ขั้นตอน ดังนี้

6.1) การรวบรวมข้อมูล ข้อมูลโดยทั่วไปมีการจำแนกเป็น 2 ประเภท ตามวิธีการเก็บรวบรวม ดังนี้

6.1.1) แหล่งปฐมภูมิ (Primary Sources) เป็นข้อมูลที่ได้จากแหล่งที่เกิดของข้อมูลโดยตรง เช่น การรายงานผลการตามสอบภายใน เป็นต้น

6.1.2) แหล่งทุติยภูมิ (Secondary Sources) ได้จากการที่ผู้อื่นหรือหน่วยงานอื่นเก็บรวบรวมข้อมูลไว้ก่อนแล้ว ส่วนใหญ่อยู่ในรูปแบบของสิ่งพิมพ์ เอกสาร รายงาน หรือหลักฐานต่าง ๆ การใช้ข้อมูลประเภทนี้จะต้องระมัดระวังเพราะอาจได้ข้อมูลที่ไม่เป็นปัจจุบัน แต่มีสวนดี คือประหยัดเวลาและค่าใช้จ่าย

6.2) การตรวจสอบข้อมูล ข้อมูลที่เก็บรวบรวมมาได้ก่อนที่จะนำไปประมวลผล ควรมีการตรวจสอบ ความถูกต้องก่อน การตรวจสอบข้อมูลโดยทั่วไปกระทำใน 3 ลักษณะ ดังนี้

6.2.1) ความถูกต้องของข้อมูล พิจารณาจากความสอดคล้องระหว่างข้อมูลในส่วนย่อยและส่วนรวม ความสมเหตุสมผลของข้อมูล และความเกี่ยวข้องของข้อมูลตามความต้องการ

6.2.2) ความสมบูรณ์ของข้อมูล พิจารณาจากความครบถ้วนและความเพียงพอของข้อมูลตามความต้องการ

6.2.3) ความเป็นปัจจุบันของข้อมูล พิจารณาจากวัน เวลา ที่ระบุในเอกสารหรือแหล่งข้อมูลนั้น ๆ โดยเฉพาะข้อมูลทุติยภูมิ ควรพิจารณาว่าเกิดในช่วงเวลาใด ตรงกับความต้องการหรือไม่

6.3) การประมวลผลข้อมูล เป็นการนำข้อมูลมาประมวลผลให้เป็นสารสนเทศ หรือเป็นการเปลี่ยนแปลงข้อมูลให้อยู่ในรูปแบบที่จะนำไปใช้ประโยชน์ได้ ซึ่งทำได้โดยการจัดหมวดหมู่ การเรียงลำดับ การแจกแจง การใช้สูตรทางคณิตศาสตร์ อาจทำได้ด้วยมือ การใช้เครื่องคำนวณเล็ก ๆ ไปจนถึงการใช้คอมพิวเตอร์ในการดำเนินการ การประมวลผลควรคำนึงถึงประเด็นสำคัญ ดังนี้

6.3.1) ข้อมูลที่นำมาวิเคราะห์ต้องมีความชัดเจน

6.3.2) ข้อมูลที่เป็นนามธรรมต้องอธิบายด้วยความเรียง

6.3.3) การวิเคราะห์ข้อมูลควรใช้ค่าสถิติที่ง่ายตรงที่สุด เช่น ค่าร้อยละ อัตราส่วน ค่าเฉลี่ย ค่าเบี่ยงเบนมาตรฐาน หรือค่าแจกแจงความถี่ เป็นต้น

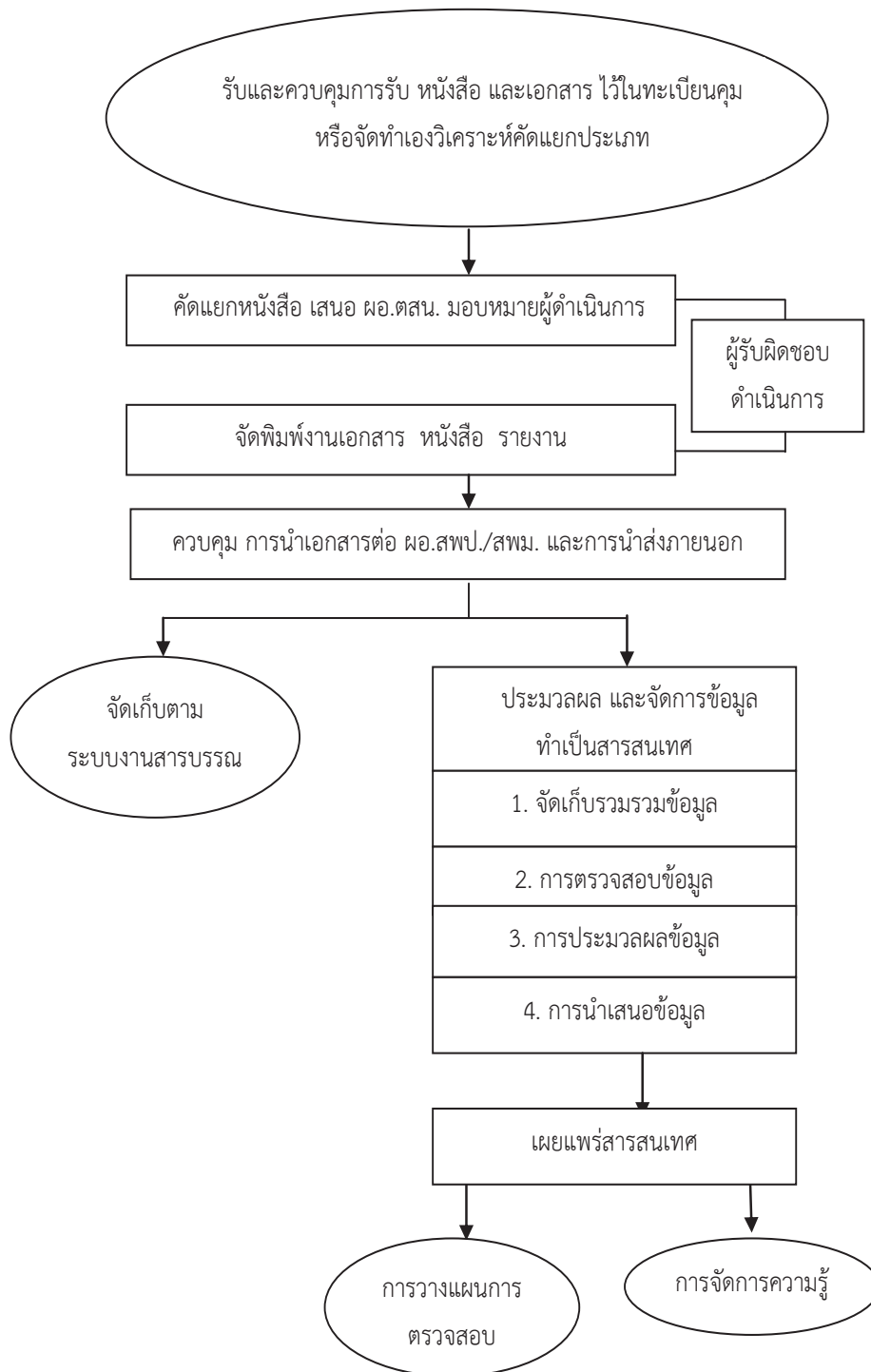
6.4) การนำเสนอข้อมูลและสารสนเทศ เป็นการนำข้อมูลที่จัดทำเป็นสารสนเทศที่มีความสมบูรณ์แล้วมานำเสนอ ซึ่งอาจนำเสนอได้หลายรูปแบบ เช่น รูปแบบตาราง แผนภาพ กราฟ หรือการบรรยายก็ได้ ทั้งนี้พิจารณาตามความเหมาะสมของการนำไปใช้และลักษณะของสารสนเทศนั้น ๆ

6.5) การจัดเก็บข้อมูลและสารสนเทศ อาจจัดเก็บเป็นแฟ้มเอกสารหรือแฟ้มอิเล็กทรอนิกส์ และต้องคำนึงถึงระบบของการค้นหา สะดวกต่อการเปลี่ยนแปลง ปรับปรุงข้อมูลให้เป็นปัจจุบัน การนำข้อมูลมาประมวลผลใหม่ รวมทั้งการนำสารสนเทศไปใช้ให้เกิดประโยชน์ในงานต่าง ๆ

7) เผยแพร่ข้อมูลสารสนเทศ ทางวิชาการ หรือระเบียบ กฎหมาย ที่เป็นประโยชน์ เพื่อเป็นการจัดการความรู้ให้กับบุคลากรในหน่วยตรวจสอบภายใน และผู้รับบริการภายนอก ด้วยช่องทางที่หลากหลาย

6. Flow Chart การปฏิบัติงาน

กระบวนการงาน งานธุรการและสารสนเทศ



7. แบบฟอร์มที่เกี่ยวข้อง

- 1) ทะเบียนคุมการรับ – ส่งหนังสือราชการ
- 2) ทะเบียนคุมการรับเอกสาร/พิมพ์
- 3) ทะเบียนคุมการจัดเก็บข้อมูล /แฟ้มงาน

8. เอกสาร/หลักฐานอ้างอิง

- 1) ระเบียบสำนักนายกรัฐมนตรีว่าด้วยงานสารบรรณ พ.ศ.2526 และที่แก้ไขเพิ่มเติม
- 2) ระเบียบว่าด้วยการรักษาความปลอดภัยแห่งชาติ พ.ศ. 2517
- 3) พระราชบัญญัติข้อมูลข่าวสารของราชการ พ.ศ.2540
- 4) ระเบียบสำนักนายกรัฐมนตรีว่าด้วยการให้ข่าวและบริการข่าวสารของทางราชการพ.ศ.2529
- 5) ระเบียบสำนักนายกรัฐมนตรีว่าด้วยการให้ข่าวและบริการข่าวสารของทางราชการ (ฉบับที่ 2 พ.ศ.2533)
- 6) ระเบียบสำนักนายกรัฐมนตรีว่าด้วยการประชาสัมพันธ์และการให้ข่าวราชการ พ.ศ.2525
- 7) พระราชบัญญัติว่าด้วยการกระทำความผิดเกี่ยวกับคอมพิวเตอร์ พ.ศ.2550
- 8) พระราชบัญญัติว่าด้วยธุรกรรมทางอิเล็กทรอนิกส์

สำนักงานเขตพื้นที่การศึกษาประถมศึกษาสกลนคร เขต 2

<https://web2.sakon2.go.th/>

